



Общероссийская спортивная  
общественная организация  
«Федерация практической стрельбы России»



# ИНСТРУКЦИЯ

по организации и проведению соревнований по практической  
стрельбе

г. Магнитогорск  
2006 г.

Инструкция по организации и проведению соревнований по практической стрельбе рекомендована Общероссийской спортивной общественной организацией “Федерация Практической стрельбы России”

Магнитогорск, ОСОО “ФПСР” 2006 год

Инструкция по организации и проведению соревнований по практической стрельбе предназначена для председателей Советов отделений ОСОО “Федерация Практической стрельбы России” в регионах для организации и проведения соревнований по практической стрельбе.

Инструкция может быть использована судьями и инструкторами по практической стрельбе для решения вопросов связанных с организацией судейства соревнований и подготовки стрелков по практической стрельбе.

Составитель: председатель Ассоциации Судей по практической стрельбе  
Кондрух А.И.  
под редакцией Председателя Центрального Совета ОСОО “Федерация  
Практической стрельбы России” Крючина В.А.

# СОДЕРЖАНИЕ

<b>I. Планирование и график проведения соревнований .....</b>	<b>стр.1</b>
<b>II. Этапы подготовки соревнований .....</b>	<b>стр.1</b>
1. <i>Определение места проведения и назначение должностных лиц соревнования .....</i>	<i>стр.1</i>
2. <i>Разработка и утверждение дизайна упражнений .....</i>	<i>стр.2</i>
3. <i>Издание буклета о соревновании .....</i>	<i>стр.2</i>
4. <i>Согласование упражнений соревнований в ОСОО «Федерация практической стрельбы России» и в МКПС .....</i>	<i>стр.3</i>
5. <i>Формирование организационного комитета по подготовке и проведению соревнований .....</i>	<i>стр.3</i>
6. <i>Разработка Положения о соревновании .....</i>	<i>стр.3</i>
7. <i>Разработка сметы расходов на соревнования и определение источников финансирования .....</i>	<i>стр.3</i>
8. <i>Издание Распоряжения Главы области, города о проведении соревнований и утверждение оргкомитета .....</i>	<i>стр.4</i>
9. <i>Разработка плана мероприятий по подготовке соревнований и сценария его проведения .....</i>	<i>стр.4</i>
10. <i>Проведение заседания оргкомитета и начало выполнения мероприятий по подготовке соревнований .....</i>	<i>стр.4</i>
11. <i>Регистрация участников соревнования и сбор взносов за участие в соревнованиях .....</i>	<i>стр.5</i>
12. <i>Подготовка пакета документов для стрелка .....</i>	<i>стр.5</i>
13. <i>Назначение Мастера-судьи и Статс-судьи .....</i>	<i>стр.6</i>
14. <i>Проведение благоустройства стрельбища .....</i>	<i>стр.6</i>
15. <i>Строительство упражнений .....</i>	<i>стр.6</i>
16. <i>Приёмка упражнений .....</i>	<i>стр.7</i>
17. <i>Определение фактора мощности боеприпасов .....</i>	<i>стр.7</i>
18. <i>Проведение пре-матча .....</i>	<i>стр.7</i>
19. <i>Назначение Арбитражного комитета .....</i>	<i>стр.7</i>
20. <i>Мероприятия в день проведения соревнований .....</i>	<i>стр.8</i>
21. <i>Результаты соревнований .....</i>	<i>стр.12</i>

22. Подготовка призов, подарков и грамот .....	стр.12
23. Закрытие соревнований, награждение, банкет .....	стр.13
24. Проведение итогового совещания с судьями .....	стр.13
25 Проведение мероприятий по демонтажу упражнений .....	стр.13
26. Предоставление отчета .....	стр.13
<b>III.Планирование и строительство упражнений .....</b>	<b>стр.14</b>
<b>Приложения .....</b>	<b>стр.18</b>

Соревнования по практической стрельбе на территории Российской Федерации может проводить только ОСОО «Федерация Практической Стрельбы России»

Соревнования по практической стрельбе должны проводиться в точном соответствии с правилами ОСОО «Федерация практической стрельбы России». Судить соревнования должны судьи, имеющие действительные удостоверения судьи МКПС или ОСОО «Федерация практической стрельбы России». Соревнования должны согласовываться с руководством ОСОО «Федерация Практической Стрельбы России». Только при соблюдении этих условий соревнования имеют статус соревнований по практической стрельбе.

Ответственность за соблюдение правил безопасности лежит на организаторах соревнований.

## **I. Планирование и график проведения соревнований**

Планирование соревнований по практической стрельбе – это важнейшая составляющая динамичного развития спорта.

График соревнований II-III уровней составляется заблаговременно и ежегодно в ноябре месяце предоставляется для утверждения в ОСОО «Федерация практической стрельбы России». Затем график в декабре месяце направляется в Стрелковый Союз России (ССР) для согласования. Далее график проходит согласование в Росспорте и МВД РФ.

После всех согласований график направляется в Регионы для исполнения.

При разработке графика проведения соревнований необходимо учитывать другие стрелковые события Регионов, России и на международном уровне.

Соревнования проводятся на сертифицированных стрельбищах и в тирах.

Подготовка к соревнованиям II-III уровня начинается за два месяца.

Подготовка к соревнованиям I уровня начинается за две недели.

## **II. Этапы подготовки соревнований**

### ***1. Определение места проведения и назначение должностных лиц соревнования.***

Место проведения соревнований III уровня и кандидатуру Директора утверждает Центральный Совет ОСОО «Федерация практической стрельбы России». Директор приглашает Главного судью соревнований, кандидатура которого утверждается Ассоциацией Судей России. Главный Судья подбирает судей для проведения соревнований.

На соревнованиях II уровня Директора утверждает Председатель Центрального Совета ОСОО «Федерация практической стрельбы России», а

Директор приглашает Главного судью.

Для официальных лиц соревнования разрабатываются и изготавливаются нагрудные карточки с фотографией, ФИО и указанием должности.

Для проведения соревнований I-го уровня достаточно присутствия одного или нескольких судей.

## ***2. Разработка и утверждение дизайна упражнений***

Директор матча (III уровня и II уровня) организует разработку дизайна упражнений, которые утверждаются Председателем Центрального Совета ОСОО «Федерация практической стрельбы России».

Дизайн упражнений I уровня не утверждается.

## ***3. Издание буклета о соревновании***

После утверждения дизайна упражнений для соревнований II-III уровней - издается буклет.

Буклет включает следующие части:

- Положение о соревнованиях.
- Описание упражнений.
- Основные правила безопасности.
- График проведения соревнований.
- График прохождения упражнений группами стрелков с указанием времени начала каждого упражнения.
- Официальные лица соревнования.
- Схема проезда к стрельбищу.
- Адреса гостиниц, телефоны справочных служб.
- Банковские реквизиты для уплаты взносов за участие в соревнованиях.
- Сумма взноса за участие в соревновании стрелка при оплате заранее и сумма при оплате взноса в день соревнований на месте.
- Сумма взноса за участие в соревновании команды при оплате заранее и сумма при оплате взноса в день соревнований на месте.
- Сумма взноса для обращения в Арбитражный комитет (как правило 1 000 рублей).
- Номер факса и адрес электронной почты организаторов соревнований.
- Место хранения оружия, согласованное с ОВД.

В буклете содержатся сведения о минимальном количестве боеприпасов, необходимых для выполнения упражнений.

Если в соревнованиях проводится дуэльная стрельба, то необходимо указать необходимое минимальное количество патронов.

Нормы расхода боеприпасов указаны в Приложении № 1.

Пример буклета о соревновании приводится в Приложении № 10.

Буклет для соревнований I уровня не обязателен, а схемы упражнений выполняются на отдельных листах.

#### ***4.Согласование упражнений соревнований в ОСОО «Федерация практической стрельбы России» и в МКПС***

После согласования упражнений соревнований III-го уровня Председателем Центрального Совета ОСОО «Федерация практической стрельбы России», Директор соревнований направляет упражнения для согласования в офис МКПС в Канаду.

Описание упражнений должно быть выполнено на английском языке.

Соревнования I-го уровня не требуют согласований. Соревнования II-го уровня согласовываются с Председателем Центрального Совета ОСОО «Федерация практической стрельбы России».

Порядок согласования соревнований разработан в «Инструкции по вопросам проведения и согласования матчей I, II и III уровней по Российскому региональному отделению МКПС» (Приложение № 2).

#### ***5.Формирование организационного комитета по подготовке и проведению соревнований***

В оргкомитет входят представители администрации города (области), представители УВД, официальные лица соревнований (Директор и Главный судья), а также могут включаться спонсоры и другие лица.

Готовится список кандидатов в оргкомитет для дальнейшего согласования в администрации города (области).

#### ***6.Разработка Положения о соревновании***

Директор соревнования разрабатывает Положение о соревновании.

«Управление по физкультуре, спорту и туризму» утверждает «Положение о проведении соревнований». В Положении отражается график соревнований, порядок награждения, судейская коллегия, оргкомитет (Приложение № 3).

#### ***7.Разработка сметы расходов на соревнования и определение источников финансирования***

Директор соревнования разрабатывает смету расходов на соревнование.

Необходимо обратиться к Администрации города (области) за выделением денежных средств на судей и награды. Как правило, их недостаточно. Необходимо привлекать спонсоров, размещать рекламу, организовать торговлю, согласованную с соответствующими инстанциями.

#### ***8.Издание Распоряжения Главы области, города о проведении соревнований и утверждение оргкомитета***

Администрация города(области) издает распоряжение о проведении соревнования, назначает оргкомитет по подготовке соревнования (Приложение № 4). Распоряжение обязательно согласовывается с УВД города, которое

обеспечивает оцепление места проведения соревнований на время стрельб, а также обеспечивает общественный порядок. Согласно российскому законодательству, соревнования могут проводиться только на сертифицированных стрельбищах и в тирах.

### ***9. Разработка плана мероприятий по подготовке соревнований и сценария его проведения***

Для четкого распределения обязанностей по подготовке соревнований среди членов оргкомитета – разрабатывается план мероприятий (Приложение № 5), а также график проведения заседаний оргкомитета. В плане мероприятий указываются сроки и ответственные лица за каждое конкретное дело.

На дни проведения соревнований, разрабатывается «сценарий», который позволяет провести все мероприятия точно по графику и не забыть сделать важные мероприятия (Приложение № 6)

Оргкомитет решает такие вопросы как обеспечение соревнования транспортом, столовой, оркестром, а также вопросы благоустройства территории стрельбища.

### ***10. Проведение заседания оргкомитета и начало выполнения мероприятий по подготовке соревнований***

После утверждения Оргкомитета проводится первое заседание, где определяются первостепенные задачи, распределяются обязанности и утверждается график заседаний оргкомитета. Обсуждается количество почетных гостей соревнований и утверждается образец приглашений на соревнования для почетных гостей.

Оргкомитет может утвердить логотип соревнования. Решает вопросы о заказе сувениров, значков, футболок и пр.

### ***11. Регистрация участников соревнования и сбор взносов за участие в соревнованиях***

Заранее в интернете размещается график соревнований с указанием количества упражнений и расхода боеприпасов. После этого необходимо организовать регистрацию участников соревнований (по телефону, факсу, интернету и т.д.). Эта работа в большой степени зависит от работы Региональных директоров с членами ОСОО «Федерация практической стрельбы России» региона. Чем раньше известен состав участников, тем лучше будет организована подготовка к соревнованиям. Особенно это касается планирования бюджета соревнований. Регистрация участников на соревнованиях II-III уровней проводится заранее. На таких соревнованиях определяется максимальное количество участников. Примерное



количество определяется следующим образом: в группе должно быть не более 15 стрелков, количество построенных упражнений умножается на 15 участников включенных в состав одной группы. Например: на соревнованиях построено 8 упражнений. Они будут выполняться за один день. Максимальное количество участников –  $8 \times 15 = 120$  человек. Если стрелки заранее не зарегистрируются, то они могут не попасть в список участников соревнований.

Директор матча должен утвердить систему оплаты взносов за соревнования. Взнос оплаченный заблаговременно должен быть ниже, чем тот, который будет взиматься в день соревнований. Это должно стимулировать стрелков заранее планировать участие в соревнованиях, а организаторам облегчит подготовку к соревнованиям.

## *12. Подготовка пакета документов для стрелка*

При подготовке к соревнованиям II – III уровня каждому стрелку заблаговременно готовится пакет следующих документов:

- нагрудная карточка с указанием имени и фамилии стрелка, класса его ружья и регистрационного номера (возможно наличие фотографии);
- обязательство соблюдать правила безопасного обращения с оружием на стрельбище;
- зачетные ведомости;
- регистрационная форма;
- оружейная карта.

Все документы должны быть заполнены организаторами соревнований, чтобы стрелки не тратили время на заполнение документов, а лишь подписали их. (см. Приложение № 7)

На соревнованиях II уровня участвуют работники силовых ведомств (имеющие право на ношение огнестрельного оружия), кандидаты в члены МКПС и члены МКПС.

На соревнованиях III уровня участвуют только члены МКПС. Соответственно в регистрационной форме указывается номер удостоверения члена МКПС.

Зачетные ведомости состоят из двух одинаковых частей, которые заполняются одновременно. Первый экземпляр остается у судьи на упражнении, а второй, после подписания судьей и стрелком, выдается на руки стрелку для контроля над результатами.

Документы для клубных матчей I уровня готовятся по упрощенной схеме исходя из возможностей организаторов соревнований.

Перед соревнованиями документы помещаются в конверт, на котором указывается фамилия стрелка. Выдачей конвертов занимается специально выделенный человек.

Регистрацией и выдачей документов стрелкам Директор соревнований, Главный Судья или другие должностные лица заниматься не должны. Каждый должен выполнять свои обязанности.

### ***13. Назначение Мастера-судьи и Статс-судьи***

До начала строительства упражнений назначается Мастер-судья – это человек, имеющий статус судьи и имеющий навыки строительства упражнений. На большие соревнования назначается 2 и более Мастер-судей.

Мастер-судья должен иметь схемы упражнений, список реквизита и оборудования.

Для подсчета результатов назначается Статс-судья, владеющий навыками подсчета результатов.

Для работы Статс-судьи обустроивается рабочее место в помещении с защитой от дождя и ветра.

### ***14. Проведение благоустройства стрельбища***

На подъездных путях устанавливаются указатели дороги к стрельбищу.

На стрельбище необходимо произвести отсыпку щебнем мест перед упражнениями, пешеходных дорожек, места около столовой и размещения оргкомитета, стоянки автотранспорта и подъездные дороги. Это необходимо сделать особенно в случае вероятного выпадения осадков.

На стрельбищах должны быть оборудованы пункты разрядки/зарядки оружия для лиц, имеющих право на ношение оружия. Эти пункты должны быть расположены на въезде на стрельбище и должны быть обозначены знаками.

На подъезде к стрельбищу и на его территории размещаются рекламные плакаты, схемы стрельбища, информационные щиты.

На территории стрельбища размещается необходимое количество туалетов.

### ***15. Строительство упражнений***

Строительство упражнений начинается заранее. Срок начала строительства зависит от уровня соревнований и возможностей строителей.

Упражнения строят Мастер-судьи, судьи, стрелки-волонтеры (добровольцы), а также нанятые рабочие. Руководит строительством упражнений – Главный судья соревнований.

Составляется список реквизита и оборудования необходимого для строительства упражнений.

Необходимо организовать несколько зон безопасности. На каждые четыре упражнения – должна быть одна зона безопасности.

Около упражнений и зон безопасности должны быть установлены указатели, чтобы стрелкам было легко ориентироваться на стрельбище.

### ***16. Приёмка упражнений***

После окончания строительства упражнений Директор матча и Главный Судья проверяют упражнения на безопасность и функциональность, калибруют металлические мишени.

### ***17. Определение фактора мощности боеприпасов***

На стрельбище устраивается зона, где устанавливается хронограф для определения фактора мощности боеприпасов. Зона для хронографии обеспечивается навесом от дождя и защитой от ветра. Там постоянно должны находиться 2 судьи. Боеприпасы, полученные от стрелков для теста, доставляет специально выделенный судья, для этого судья обеспечивается специальной сумкой для переноски боеприпасов.

Зона для хронографического теста обозначается указателем.

### ***18. Проведение пре-матча***

До проведения соревнований необходимо провести пре-матч для судей, почетных гостей и официальных лиц для того, чтобы они могли отстрелять и затем нормально работать во время основного матча. Чтобы результаты пре-матча вошли в зачет соревнований, необходимо пре-матч внести в график проведения соревнований.

Для проведения пре-матча привлекаются судьи, которые не участвуют в пре-матче. Регистрация на пре-матч происходит обычным образом по Интернету и за 2 часа до начала соревнования.

Директор и главный судья соревнования могут участвовать только в пре-матче, а во время соревнований они должны выполнять свои должностные обязанности.

### ***19. Назначение Арбитражного комитета***

Для проведения соревнований создается Арбитражный комитет в составе трёх опытных судей. Главный судья и Директор соревнований не могут быть членами Арбитражного комитета. Главный судья может присутствовать на Арбитражном комитете без права голоса. Арбитражный комитет собирается в любом месте на соревнованиях по необходимости. Арбитражный комитет не решает споры по подсчету очков.

В буклете указывается сумма взноса за обращение в Арбитражный комитет (как правило 1 000 рублей) и разъясняется, что при удовлетворении заявления стрелка взнос ему возвращается.

## ***20. В день проведения соревнований проводятся следующие мероприятия:***

### *20.1 Доставка стрелков и судей до стрельбища.*

Если организаторы имеют возможность обеспечить доставку к стрельбищу, то это заранее указывается в Интернете. По разработанному заранее графику и определенному маршруту осуществляется доставка стрелков и судей до стрельбища.

### *20.2.Регистрация участников соревнования, выдача зачетных ведомостей.*

Регистрация участников соревнований должна начинаться с вечера предыдущего дня соревнований и за 2 часа до начала соревнований.

Место регистрации участников должно быть обозначено надписью «Регистрация» и оборудовано столами и стульями. Место для регистрации необходимо расположить в помещении или установить большую палатку или шатер. В месте регистрации должно быть электропитание (220 В) от сети или генератора. Необходимы: компьютер, принтер, копировальный аппарат, калькулятор.

Участники, зарегистрированные заранее, предъявляют удостоверение МКПС, отмечаются в списке и получают конверты с документами (регистрационная форма, зачетные ведомости, оружейная карта, обязательство соблюдать меры безопасности) и нагрудную карточку, на которой указаны фамилия и имя стрелка, класс оружия и регистрационный номер. Участники, которые заранее не регистрировались, оплачивают взносы и для них распечатывают зачетные ведомости.

Регистрацией занимаются специально выделенные люди.

Директору матча запрещено заниматься регистрацией и приемом денег. Он должен осуществлять общее руководство проведением соревнования.

Члены МКПС не заплатившие годовые взносы не допускаются до участия в соревнованиях.

До участия в соревнованиях III уровня допускаются только члены МКПС.

### *20.3.Распределение участников соревнований по группам.*

Разбивка на группы и разработка графика прохождения упражнений производится заранее и публикуется в Интернете. Перед началом соревнований – списки групп с графиком прохождения упражнений вывешиваются для ознакомления. Это очень важный этап, который позволяет четко по времени и организации проводить соревнования.

На регистрации должны быть все данные на зарегистрированных стрелков, занесенные в специальную программу на компьютере.

По мотивированной просьбе стрелков можно включать в другие группы.

#### *20.4. Определение класса оружия стрелка и оформление оружейной карты.*

Каждый стрелок заявляет при регистрации к какому классу относится его оружие.

Для того, чтобы удостовериться в правильности определения класса, после регистрации и получения пакета документов, стрелки подходят к специально выделенному для этого судье, который располагается рядом с местом регистрации стрелков. Он осматривает оружие и правильность заполнения оружейной карты, в которую вносятся следующие сведения: марка, калибр оружия и его номер, наличие прицельных приспособлений, компенсатора. Оружие помещается в стандартную коробку. Судья делает вывод о принадлежности к классу оружия.

На схеме указывается – с какой стороны находится кобура (если речь идет о пистолете) и количество подсумков для магазинов, соответствующее количеству магазинов маркируется (например, с помощью наклеек).

Оружейная карта предъявляется стрелком на каждом упражнении и судья расписывается в ней о прохождении стрелком упражнения.

#### *20.5. Встреча гостей, спонсоров, представителей администрации.*

Директор соревнований и другие организаторы соревнований должны заботиться о том, чтобы встретить важных гостей, спонсоров, представителей администрации, ознакомить их с упражнениями, позаботиться о том, чтобы обеспечить их защитными очками и наушниками (берушами).

#### *20.6. Выдача формы, радиостанций, шаблонов, папок, заклеек судьям и их распределение по упражнениям.*

Судьи должны быть одеты в судейскую форму, иметь при себе таймеры, шаблоны пулевых отверстий, степлер и скобки, ленту для заклейки, жесткие папки для зачетных ведомостей, радиостанции. Радиосвязь имеет весьма важное значение для четкой организации соревнований. Рации необходимо зарядить или обеспечить новыми элементами электропитания. Для таймеров необходимо иметь запасные элементы электропитания. Выдачей и сбором необходимого оборудования для судей занимается старший судья (под роспись).

На каждом упражнении должен быть следующий набор необходимых вещей:

- скамейки, навес от дождя и солнца для стрелков и зрителей;
- закрепленный вертикально планшет с письменным брифингом и схемой упражнения с водонепроницаемой защитой;
- таблички с номером упражнения;
- ручка и папка;
- стол и стулья для судей (навес);

- заклейки для мишеней;
- степлер и запас скоб;
- таймер и запасные батареи питания;
- пирамида для оружия;
- урна или пакет для мусора (мусор вывозится по необходимости);
- краска для металлических мишеней;
- чистые мишени;
- вода для судей (необходимо подвозить).

Решающее значение для проведения и организации соревнований имеет работа судейского корпуса. До соревнований необходимо распределить судей по упражнениям, провести с ними инструктаж. На каждом упражнении должно быть 2-3 судьи: на коротком – 2 судьи, на среднем – 2-3 судьи, на длинном – 3 судьи.

Из 2-3 судей на упражнении назначается старший (как правило, более опытный). На упражнении должны быть помощники судей, которые будут помогать оборудовать упражнения, поднимать стальные мишени и заклеивать бумажные мишени.

На каждые 3-4 упражнения назначается старший судья по этим упражнениям. Он следит за работой судей и при необходимости подменяет их на время обеда, отдыха или при их отсутствии по другим причинам. Старший судья разрешает вопросы по подсчету очков на мишени.

#### *20.7.Проведение инструктажа судей.*

Перед началом соревнований Главный судья проводит инструктаж судейского корпуса. Доводятся требования единообразного судейства, сообщается об особенностях стрельбища, особенности каждого упражнения и возможные нарушения при выполнении упражнения.

#### *20.8.Торжественное открытие соревнований.*

Во время открытия соревнований необходимо поднять Российский флаг под звуки Гимна Российской Федерации. Открытие соревнований поручается почетным гостям – Главе Администрации Города (области) или Заместителю Главы Администрации Города (области), либо другим почетным гостям. Зачитываются приветственные письма и телеграммы.

#### *20.9.Порядок проведения соревнований.*

После открытия соревнований стрелкам доводится порядок проведения матча, график прохождения упражнений, обязательно напоминаются правила безопасного обращения с оружием. Выделяются кандидаты МКПС из числа сотрудников силовых структур. Для них проводится инструктаж отдельно (для уточнения правил безопасности на соревнованиях).

Упражнения располагаются на стрельбище по порядку номеров.

На упражнении должен быть вывешен номер, письменный брифинг и схема.

Соответственно – первое упражнение начинает стрелять первая группа, второе упражнение – вторая группа и т.д. Отстреляв первое упражнение, первая группа идет на второе упражнение и так далее.

В каждой группе (состоящей не более чем из 15 стрелков) выбирается староста. Староста составляет список группы и собирает зачетные ведомости, сдает их судьбе. Зачетные ведомости должны быть расположены в порядке выполнения стрелками упражнений.

Стрелки выполняют 1-ое упражнение по первоначальному списку, а на следующем упражнении зачетные ведомости располагаются таким образом, что первый стрелок стреляет последним, а второй по списку – первым и так далее на каждом упражнении.

Возможен также и вариант, когда стрелки выполняют упражнения в порядке расположения их в списках команд, при этом первым первым начинает тот стрелок, номер которого совпадает с номером упражнения. Эта система позволяет стрелку знать, когда его очередь стрелять.

Перед началом выполнения упражнения – судья зачитывает список стрелков в порядке выполнения упражнения, затем зачитывается брифинг к упражнению и один раз демонстрирует подвижные мишени и летающие тарелки. После этого отвечает на вопросы стрелков. Стрелкам дается время для ознакомления: 3 минуты – для короткого и среднего упражнения и 5 минут – для длинного.

На длинном упражнении для ускорения времени прохождения группой упражнений – судьи должны готовить следующего стрелка во время, когда предыдущий еще стреляет. Это делается с соблюдением мер безопасности и в безопасном направлении, которое заранее предусмотрено.

На длинных упражнениях можно начинать подсчет результатов, заклею мишеней, поднятие стальных мишеней пока стрелок стреляет. Это позволит сократить время прохождения стрелками упражнения. Вместо стрелка выполняющего упражнение приглашается его представитель или член команды, для контроля подсчета результатов.

#### *20.10 Подсчет и обработка результатов.*

Обработкой результатов занимается, утвержденный Главным Судьей и Директором матча, Статс-судья, который должен владеть навыками работы с программой подсчета результатов на упражнениях.

Для подсчета результатов используют компьютер, имеющий соответствующую программу. В случае отсутствия электрической сети, необходимо иметь генератор.

Результаты соревнований должны обрабатываться в режиме on-line по мере поступления. Специально выделенный судья должен постоянно

доставлять зачетные ведомости от упражнений Статс-судье для обработки результатов. В первый день соревнований текущие результаты вывешивают в конце дня, а в последующие дни - три раза в день. Результаты вывешиваются без определения победителей, только для проверки стрелками. Должны быть отражены: время выполнения; А, В, С, D; промахи; процедурные ошибки.

Размещать Статс-судью необходимо в помещении с навесом и ограждением для защиты от ветра и дождя.

#### *20.11 Доставка продуктов питания и проведение обеда.*

На время проведения соревнований необходимо организовать горячее питание в обед. Столовую возможно разместить в большой палатке или шатре. Около каждого упражнения необходимо организовать навес от дождя и места, где можно посидеть или пообедать. Заранее объявляется стоимость комплексного обеда. Судьям обед предоставляется бесплатно.

Рекомендуется проводить общий обеденный перерыв.

#### *20.12 Обеспечение проведения соревнований медицинской помощью*

Во время соревнований на стрельбище должен постоянно находиться врач и, желательно, машина «скорой помощи».

#### *20.13 Доставка стрелков и судей к месту проживания.*

Если есть возможность у организаторов, то в конце каждого дня соревнований желательно обеспечить доставку стрелков и судей к месту проживания по разработанному заранее графику и определенному маршруту.

#### *20.14 Подведение итогов дня с судейским корпусом.*

По окончании каждого дня соревнований Главный судья с судейским корпусом подводит итоги, обсуждает особенности судейства, инциденты и т.д.

### **21. Результаты соревнований**

В конце соревнований Статс-судья досчитывает результаты, тщательно проверяет их, а затем распечатывает результаты без указания занятых мест и вывешивает для ознакомления и принятия претензий от стрелков. Окончательные результаты с занятыми местами по соревнованиям разглашать запрещено. Они будут объявлены на награждении организаторами соревнований.

### **22. Подготовка призов, подарков и грамот**



Результаты в личном и командном первенстве с указанием мест Статс-судья передает организаторам соревнований. Директор назначает ответственных лиц за награждение, и они быстро и четко оформляют грамоты, готовят кубки и призы. Обязательно готовится протокол проведения награждения с фамилиями победителей. Протокол заранее распечатывается и проверяется.

### ***23. Закрытие соревнований, награждение, банкет***

Закрытие соревнований проводится торжественно. Вручение наград и подарков может проводиться на банкете. Банкет проводится в большом помещении.

Если награждение проводится на открытой площадке, то необходимо обеспечить это место столами для подарков, микрофоном и усилителем, спланировать расположение участников и награждающих. Необходимо предоставить слово почетным гостям, подвести итоги и отметить работу всех официальных лиц. Возможно вручение почетных грамот за работу по организации соревнований или за большой вклад в развитие Практической стрельбы.

При награждении на матче III уровня необходимо назвать 10 лучших стрелков.

По желанию организаторов можно наградить стрелков, занявших первые места по каждому упражнению.

Необходимо сообщить дату и место проведения следующих соревнований.

### ***24. Проведение итогового совещания с судьями***

После окончания соревнований судейский корпус должен подвести итоги работы, обсудить сложности, особенности, выявить положительные и отрицательные стороны работы на соревнованиях.

### ***25 Проведение мероприятий по демонтажу упражнений***

После окончания соревнований необходимо обеспечить охрану стрельбища, демонтаж и вывоз реквизита. Проверку реквизита и оборудования необходимо проводить по списку.

### ***26. Предоставление отчета***

По окончании соревнований Главный судья оформляет протокол проведения соревнований. Один экземпляр направляется в офис ОСОО «Федерация

практической стрельбы России», другой в Администрацию города (области) в Управление по физкультуре, спорту и туризму. (Приложение №8)

На матче III уровня Директор заполняет анкету, со списком стрелков, занявших первые десять мест, в интернете на сайте [www.ipsc.org](http://www.ipsc.org). Информация в Канаду направляется на английском языке.

Главный судья заполняет учетные карточки судей, заносит баллы за работу на соревновании и передает сведения в Ассоциацию Судей.

### **III. Планирование и строительство упражнений**

Правила МКПС для пистолета, гладкоствольного ружья и карабина начинаются с основных принципов: безопасность, качество, баланс, разнообразие, вольный стиль, сложность и соревновательный дух.

В Приложении «А» Правил МКПС, например для пистолета, перечислены уровни матчей в зависимости от количества выстрелов, количества упражнений и количества участников:

- Матч 1 уровня (Клубный матч)
  - Минимум 28 выстрелов
  - Минимум 2 упражнения
  - Минимум 10 участников
- Матч 2 уровня (Межклубный матч)
  - Минимум 75 выстрелов
  - Минимум 5 упражнений
  - Минимум 50 участников
- Матч 3 уровня (Региональный Чемпионат)
  - Минимум 150 выстрелов
  - Минимум 8 упражнений
  - Минимум 120 участников
- Матч 4 уровня (Континентальный Чемпионат)
  - Минимум 300 выстрелов
  - Минимум 25 упражнений
  - Минимум 200 участников
- Матч 5 уровня (Чемпионат Мира)
  - Минимум 450 выстрелов
  - Минимум 35 упражнений
  - Минимум 300 участников

В правилах МКПС приводится классификация упражнений на короткие, средние и длинные упражнения (п. 1.2.1)

В соревнованиях МКПС идеальное соотношение – это три коротких упражнения к двум средним упражнениям и к одному длинному упражнению.

В соревнованиях III уровня (включая Чемпионат России) должно быть 8-16 упражнений, рекомендуется 14.

В соревнованиях II уровня устраивается от 4 до 8 упражнений.

В соревнованиях I уровня устраивается от 2 до 5 упражнений.

На соревнованиях III уровня в упражнениях должны быть качающиеся и подвижные мишени. Для соревнований по ружью – летающие глиняные тарелки, а для карабина обязательны мишени на расстоянии 300 м.

Для планирования и строительства необходимы четкие знания правил МКПС для пистолета, ружья и карабина. Встречаются три типа упражнений: короткие, средние и длинные.

«Короткие упражнения» - не должны требовать больше девяти (9) зачетных выстрелов для выполнения упражнения и более двух (2) стрелковых позиций.

«Средние упражнения» - не должны требовать более шестнадцати (16) зачетных выстрелов для выполнения упражнения и более трёх (3) стрелковых позиций. Построение упражнения должно быть таким, чтобы с одной позиции не производить более 9 зачетных выстрелов. Если в одной позиции есть возможность произвести более 9 зачетных выстрелов, то дополнительные мишени должны быть более трудными для поражения. Например, больше дистанция или (и) укрытие части мишени. Стрелок не должен иметь возможность избежать стрелковой позиции, обстреляв все мишени в предыдущей.

«Длинные упражнения» – не должны требовать более тридцати двух (32) зачетных выстрелов для выполнения упражнения. Построение упражнения должно быть таким, чтобы с одной позиции не производить более 9 зачетных выстрелов. Если в одной позиции есть возможность произвести более 9 выстрелов, то «дополнительные» мишени должны быть более трудными для поражения. Например, больше дистанция или (и) укрытие части мишени. Стрелок не должен иметь возможность избежать стрелковой позиции, обстреляв все мишени из предыдущей.

При планировании упражнения, самое важное обеспечить его безопасное выполнение после строительства. Сначала упражнение моделируется в виде схемы на бумаге. Необходимо определить углы безопасности и дистанцию упражнения. После согласования упражнений с Региональным директором (матчи II и III уровней) можно приступать к строительству. Руководить строительством должны судьи (как минимум один), а строительством занимается мастер-судья.

На стрельбище определяется место построения упражнения с учетом его типа и расстояний до мишеней.

Первое, что необходимо сделать – это убедиться, что по направлениям стрельбы имеются пулезащитные валы с учетом углов безопасности. Отдельно необходимо рассмотреть обеспечение безопасности от возможных рикошетов пуль от стальных мишеней и поверхности упражнения.

Необходимо убедиться, что в местах возможного движения стрелка имеется достаточно ровная поверхность (без камней, выступающих досок и т.д., за которые можно зацепиться в момент движения).

Необходимо помнить безопасные расстояния при стрельбе по стальным мишеням.

Для гладкоствольного ружья – 5 метров при стрельбе дробью (пулями из ружья стрелять по стальным тарелкам запрещено). Для пистолета 7 метров, а для карабина – 60 метров. Кстати, К вышеуказанным расстояниям добавляют 1 метр на тот случай, если стрелок заступит за штрафную или ограничительную линию и выстрелит.

Напомню, что в одном упражнении не применяют одновременно Пеппер Поппер и «классический» Поппер, а для упражнений из пистолета одновременно не применяют метрическую и классическую мишень.

При расположении мишеней на поверхности упражнения необходимо определить направления стрельбы таким образом, чтобы одной пулей не простреливались несколько мишеней. Бумажные мишени надо располагать так, чтобы отлетающие после выстрела от стальной мишени осколки разбившихся пуль их не поражали. Тросики, которые активируют подвижные и качающиеся мишени, также по возможности надо располагать вне зоны возможного поражения пулями и осколками от пуль.

Необходимые инструменты: кувалда, лопата, ножовка, плоскогубцы, рулетка, шурупы, гвозди т.е. обычный столярный и слесарный инструмент. Должны быть организованы несколько строительных групп и у каждой группы должны быть свои инструменты. При строительстве необходимо использовать защитные очки и рукавицы. Один из специфических инструментов для МКПС – степлер (мебельный). С помощью металлических скоб очень удобно крепить бумажные мишени, моделировать укрытия, крепить ограничительные ленты и т.д. (необходим запас скоб).

Основной конструктивный материал для строительства упражнений – это брус (сечение примерно 3х5 см и 5х5 см). Тоньше применять не стоит, т.к. не будет обеспечена достаточная надежность конструкций.

Бумажная мишень крепится к деревянным стойкам с помощью металлических скоб, степлером. Маркером на стойках отмечается положение мишени. Это делается для того, чтобы при замене мишени новая заняла такое же положение, как предыдущая.

Для мишеней используют деревянные или металлические основания с гнездами, в которые вставляются деревянные рейки. Эти конструкции легко располагать на стрельбище, они мобильны, применяются многократно. Однако наличие металлических частей увеличивает возможность рикошета. Такие основания для установки мишеней возможно использовать на расстоянии более 7 метров (для пистолета). При отсутствии достаточного количества оснований рейки вбиваются в землю.

Место расположения мишеней на поверхности стрельбища фиксируется. Фиксация производится с помощью вбитых кольшков или с помощью распыления краски.

Мишени располагают ближе к поверхности таким образом, чтобы траектория выстрела шла по нисходящей линии. В крайнем случае траектория может быть параллельна земли, но уж ни в коем случае не по восходящей линии.

Крайне редко можно встретить мишени, по которым стреляют снизу

вверх. В таком случае за мишенью должен быть соответственно более высокой пулеулавливающий земляной вал.

Один из самых распространенных в мировой практике элементов декораций для упражнений – рама, на которую натянута сетчатая ткань (как полупрозрачная, так и непрозрачная). Преимущество в том, что конструкция из ткани – легкая, частично – пропускает потоки ветра (это снимает ветровую нагрузку), не боится влаги и т.д. Используются рамы обшитые ДВП.

При конструировании упражнений часто используют автопокрышки. Покрышки используют для устройства укрытия для мишеней, для обозначения направления движения стрелка и т.д.

Большинство упражнений должны быть построены таким образом, чтобы стимулировать стрелка поражать мишени в движении.

Необходимо включать упражнения для «слабой» и «сильной» руки. Возможны упражнения, в котором стрелок использует поочередную «сильную» и «слабую» руки.

Для создания более сложных условий для стрельбы, применяют различные подвесные или другие подвижные конструкции. Например, подвесной мост, лодка...

Планирование и конструирование упражнений должно обеспечить несколько вариантов его выполнения разными стрелками. Каждый стрелок выбирает для себя подходящий вариант исходя из его стрелкового опыта и физической подготовки.

В Приложении № 9 приведем примерные планы стрельбищ для проведения соревнований по практической стрельбе.

Председатель Центрального Совета  
ОСОО «Федерация практической  
стрельбы России»

Крючин В.А.

Председатель Ассоциации  
Судей России по практической стрельбе

Кондрух А.И.

## ПРИЛОЖЕНИЯ

- Приложение № 1 «Типовые нормы положенности оружия и боеприпасов для соревнований по практической стрельбе»
- Приложение № 2 «Инструкция о порядке согласования соревнований»
- Приложение № 3 «Типовое положение о соревновании»
- Приложение № 4 «Распоряжение Главы города о проведении соревнований»
- Приложение № 5 «План мероприятий по подготовке и проведению соревнований»
- Приложение № 6 «Сценарий проведения соревнований»
- Приложение № 7 «Пакет документов для стрелка»
- Приложение № 8 «Протокол о проведении соревнования»
- Приложение № 9 «Планы стрельбищ по практической стрельбе»
- Приложение № 10 «Буклет о соревновании»

**ВРЕМЕННЫЕ НОРМЫ**  
положенности спортивного (охотничьего) оружия и патронов к нему  
для участников Кубка Федерации Практической стрельбы России

№ п/п	Наименование упражнений	Показательные стрельбы (лучшие стрелки)	Прематч (судьи)	Виды зачетной стрельбы					
				Командный	общин	военные	женщины	юноры	ветераны
<b>I.</b>	<b>Оружие спортивное (охотничье) огнестрельное гладкоствольное длинноствольное</b>			по 1 ед. на каждого участника соревнования (класс ружья: стандартный или открытый)					
<b>II.</b>	<b>Патроны при выполнении упражнений:</b>								
1.	"Окно в Европу"		по 8 шт. на каждого стреляющего						
2.	"Десантный батальон"		по 8 шт. на каждого стреляющего						
3.	"Кусочек сыра"		по 15 шт. на каждого стреляющего						
4.	"На грани возможности"		по 16 шт. на каждого стреляющего						
5.	"Хаос"		по 25 шт. на каждого стреляющего						
6.	"Не все так просто"		по 21 шт. на каждого стреляющего						
7.	"Быстрее и точнее"		по 28 шт. на каждого стреляющего						
8.	Дульная стрельба (8 ростовых мишеней "Темпер-Полпер")								по 27 шт. на каждого стрелка
<b>Итого расход патронов:</b>		по 121 шт. на каждого стрелка	по 121 шт. на каждого стрелка	по 121 шт. на каждого члена команды	по 121 шт. на каждого стрелка	по 121 шт. на каждого стрелка	по 121 шт. на каждого стрелка	по 121 шт. на каждого стрелка	по 27 шт. на каждого стрелка

## ПРИЛОЖЕНИЕ №2

### **Инструкция по вопросам проведения и согласования матчей I, II и III уровней по Российскому Региональному отделению МКПС.**

1. Матчи I и II уровней должны проводиться в соответствии с Приложением «А» правил МКПС для пистолета, гладкоствольного ружья и карабина.

1.1. Для проведения матча I уровня должен быть минимум один сертифицированный судья.

2. Процедура проведения матча I уровня (клубный матч) следующая:

2.1. Матчи I уровня проводятся без предварительного согласования.

2.2. Принимать участие в матчах I уровня могут члены МКПС, а также кандидаты в члены МКПС и сотрудники правоохранительных органов по согласованию с директором матча.

2.3. После проведения матча I уровня Директор соответствующего Региона МКПС России в течение 3-х суток (устно, письменно или по Интернету) уведомляет Директора МКПС России о проведении матча с указанием следующих сведений:

- Дата проведения
- Место проведения
- Количество участников (из них членов МКПС)
- Количество упражнений, их минимум
- Минимальное количество выстрелов
- Победитель матча
- Лица, дисквалифицированные с матча (причина)

3. Процедура проведения матчей II уровня (межклубный матч) следующая:

3.1. Участники должны быть членами МКПС, сотрудники правоохранительных органов кандидаты в МКПС по согласованию с директором матча.

3.2. Для проведения матча II уровня необходимо не менее, чем за 10 дней до проведения соревнований получить утверждение упражнений от Директора МКПС России и утвердить директора и судей матча.

3.3. После проведения матчей II уровня директор соответствующего Региона в течение 10 суток письменно или по Интернету уведомляет директора МКПС о проведении матча с указанием следующих сведений:

- Дата проведения
- Место проведения
- Директор матча
- Судьи матча
- Количество участников
- Утвержденные упражнения с указанием их типа, минимальное количество выстрелов, письменного брифинга
- Победители матча
- Лица, дисквалифицированные с матча с указанием причины



дисквалификации

- Официальные лица органов государственной власти, присутствующих на соревнованиях

4. Рейтинг матчей I и II уровней

4.1. Рейтинг матча I уровня – 1 балл

4.2. Рейтинг матча II уровня – 2 балла

4.3. В случае нарушения настоящей Инструкции, баллы за матчи не начисляются и матч не признается матчем МКПС.

5. Процедура проведения матча III уровня (Региональный Чемпионат) следующая:

5.1. Участники должны быть членами МКПС.

Сертифицированные Судьи

Директор матча

Главный судья

Международное утверждение упражнений

Хронограф

Регистрация в Международном календаре Матчей за три месяца до проведения

Регламентация:

Минимум 150 выстрелов

Минимум 8 упражнений

Минимум 120 участников

5.2. Для проведения матча III уровня необходимо не позднее, чем за 3 месяца до проведения соревнований получить утверждение упражнений и кандидата на должность Директора от Председателя Центрального совета ОСОО «Федерация Практической стрельбы России». Затем необходимо получить международное утверждение. Директор приглашает Главного Судью, кандидатура которого утверждается Ассоциацией судей России. Главный Судья подбирает судей для проведения соревнований.

5.3. После проведения матча III уровня Директор в течение 10 суток направляет протокол с результатами матча Председателю Центрального совета ОСОО «Федерация Практической стрельбы России».

5.4. На матче III уровня Директор заполняет анкету МКПС и направляет в Канаду со списками стрелков, занявших первые 10 мест и оплачивает 50 долларов США.

5.5. Главный судья заполняет учетные карточки судей, заносит баллы за работу на соревнованиях и передает сведения в Ассоциацию Судей.

5.6. Рейтинг матча III уровня - 3 балла.

Председатель Центрального Совета  
ОСОО «Федерация практической  
стрельбы России»

Крючин В.А.

Председатель Ассоциации  
Судей России по практической стрельбе

Кондрух А.И.

**ПРИЛОЖЕНИЕ №3**

**УТВЕРЖДАЮ**

Начальник управления  
по физкультуре, спорту и туризму  
администрации города

\_\_\_\_\_/\_\_\_\_\_

« \_\_\_\_ » \_\_\_\_\_ 200\_г.

**УТВЕРЖДАЮ**

Председатель  
Центрального Совета  
ОСОО «Федерация практической  
стрельбы России»

\_\_\_\_\_/Крючин В.А.

« \_\_\_\_ » \_\_\_\_\_ 200\_г.

**ТИПОВОЕ ПОЛОЖЕНИЕ**

**О проведении соревнований по практической стрельбе из  
пистолета**

**II уровня**

**ОСОО «Федерация практической стрельбы России»**

## **ВВЕДЕНИЕ**

Соревнования по практической стрельбе из пистолета проводятся в соответствии с утвержденным календарем соревнований ОСОО «Федерация практической стрельбы России».

Право проведения соревнований по практической стрельбе принадлежит ОСОО «Федерация практической стрельбы России».

Соревнования проводятся по правилам МКПС по пистолету последней редакции.

Участниками соревнований могут быть только кандидаты в члены МКПС и ОСОО «Федерация практической стрельбы России», члены МКПС и члены ОСОО «Федерация практической стрельбы России», имеющие соответствующие разрешения на право ношения и хранения оружия.

### **1. Цели и задачи проведения соревнований.**

- Пропаганда физической культуры и спорта среди населения города (области, России).
- Популяризация и развитие практической стрельбы и других стрелковых видов спорта.
- Повышение массовости, занимающихся практической стрельбой в регионах РФ.
- Привитие навыков безопасного владения оружием.
- Повышение мастерства стрелков и выявление лучших из них для участия в международных соревнованиях, первенствах Европы и Мира, а также для формирования составов сборных команд России.
- Повышение практического мастерства стрелков.
- Взаимодействие с правоохранительными органами по обмену знаниями в области практической и стрелковой подготовки.

### **2. Права на проведение соревнований.**

2.1. Права на проведение соревнований по практической стрельбе Федеральному агентству по физической культуре и спорту (далее Росспорту) и ОСОО «Федерация практической стрельбы России».

2.2. Ответственность за подготовку и проведение соревнований, медицинское обслуживание, размещение, встречу и отправку спортсменов, судей, обеспечение мер безопасности, связь со средствами массовой информации, размещение рекламы на период проведения соревнований возлагается на орган исполнительной власти в городе (области) субъекта РФ и региональное

отделение ОСОО «Федерация практической стрельбы России».

Общее руководство осуществляет Управление по физкультуре, спорту и туризму администрации города (области).

2.3. Места временного хранения оружия и патронов к нему в период проведения соревнований согласовывается с соответствующим подразделением лицензионно-разрешительной работы МВД РФ.

2.4. Непосредственное руководство организацией соревнований возлагается на директора матча и главного судью (процедура их назначения определяется «Инструкцией по организации соревнований по практической стрельбе 2006г.).

Директор матча –

Главный судья –

Статс-судья –

### **3. Обеспечение безопасности зрителей, участников и официальных лиц на соревнованиях.**

В целях обеспечения безопасности зрителей, участников и официальных лиц на соревнованиях, соревнования по практической стрельбе разрешается проводить на лицензированных стрельбищах и в тирах.

Соревнования должны проводиться с соблюдением требований следующих нормативных актов:

- Правила по практической стрельбе из пистолета (в последней редакции);
- Федеральный закон «Об оружии» от 13.12.1996г. № 150-ФЗ;
- Постановление Правительства РФ от 21.06.1998г. № 814 «О мерах по развитию оборота гражданского и служебного оружия и патронов к нему на территории РФ»;
- Инструкции по организации работы органов внутренних дел по контролю за оборотом гражданского и служебного оружия и патронов к нему на территории РФ (Приложение к приказу МВД России от 12.04.1999г., № 288);
- Инструкции по организации соревнований по практической стрельбе (2006г.).

### **4. Место и время проведения соревнований.**

### **5. Условия финансирования.**

Расходы по проведению соревнований несут: администрации города (области), ОСОО «Федерация практической стрельбы России», спонсоры соревнований, а также от участников соревнований и команд принимаются взносы за участие в соревнованиях.

Рекомендуемые взносы:

- За участие в соревнованиях:  
300-500 рублей – взнос с участника соревнования;  
500-1000 рублей – взнос за участие команды в соревнованиях

Ставится условие, при котором взнос, оплаченный заранее должен быть меньше, чем взнос, оплаченный в день соревнований.

## **6.Участники соревнований.**

К участию в соревнованиях допускаются члены МКПС и члены ОСОО «Федерация практической стрельбы России», имеющих соответствующую лицензию на право хранения и ношение оружия или служебное удостоверение, дающее право на ношение и хранение служебного оружия, имеющие при себе не просроченное удостоверение члена МКПС или ОСОО «Федерация практической стрельбы России».

Возрастные категории:

- 1) Юниоры – участники, не достигшие 21 года на 31 декабря текущего года.
- 2) Участники – от 21 года до 50 лет.
- 3) Ветераны – старше 51 года до 31 декабря текущего года.
- 4) Леди (без возрастных категорий).

## **7.Страхование участников соревнования.**

Участники соревнований должны иметь договор (оригинал) о страховании: несчастных случаев, жизни и здоровья, который предоставляется при регистрации. Страхование участников соревнований осуществляется за счет средств командирующих их организаций и за счет личных средств спортсменов в рамках действующего законодательства Российской Федерации.

## **8.Классы оружия**

Классы оружия в соответствии с Правилами МКПС для пистолета:

1. Открытый класс.
2. Стандартный класс.
3. Модифицированный класс.
4. Серийный класс.
5. Стандартный револьвер.

## **9.Программа соревнований.**

Дата	Программа соревнований	Время
------	------------------------	-------

### **10.Расход боеприпасов.**

Указывается минимальное количество боеприпасов по каждому классу пистолета для выполнения упражнений и отдельно для участия в дуэльной стрельбе.

### **11.Награждение по категориям и классам пистолета.**

1. Первые десять мест в личном зачёте – грамоты, кубки.
2. Первые тир места в личном зачёте – грамоты, кубки, медали.
3. Первые три места среди команд – грамоты, кубки.

Отдельно награждаются спортсмены, занявшие первые три места в дуэльной стрельбе.

Возможно награждение призами или ценными подарками.

### **12.Регистрация участников.**

Устанавливается срок подачи заявки на участие в соревнованиях стрелков и команд.

Заявки подаются в электронном виде по установленной форме на адрес организаторов соревнований.

## **Приложение № 1 «Нормы расхода боеприпасов».**

**УТВЕРЖДАЮ**

Заместитель руководителя  
Федерального агентства  
по физкультуре и спорту

\_\_\_\_\_/С.Н. Король

« \_\_\_\_ » \_\_\_\_\_ 200\_г.

**УТВЕРЖДАЮ**

Председатель  
Центрального Совета  
ОСОО «Федерация практической  
стрельбы России»

\_\_\_\_\_/Крючин В.А.

« \_\_\_\_ » \_\_\_\_\_ 200\_г.

## ТИПОВОЕ ПОЛОЖЕНИЕ

### **О проведении соревнований по практической стрельбе из пистолета**

### **III уровня**

СОГЛАСОВАНО:

Начальник ДООП МВД РФ

\_\_\_\_\_/Н.И. Першуткин

**ОСОО «Федерация практической стрельбы России»**

# ВВЕДЕНИЕ

Соревнования по практической стрельбе из пистолета проводятся в соответствии с утвержденным календарем соревнований ОСОО «Федерация практической стрельбы России».

Право проведения соревнований по практической стрельбе принадлежит ОСОО «Федерация практической стрельбы России».

Соревнования проводятся по правилам МКПС по пистолету последней редакции.

Участниками соревнований могут быть только члены МКПС и члены ОСОО «Федерация практической стрельбы России», имеющие соответствующие разрешения на право ношения и хранения оружия.

## **1. Цели и задачи проведения соревнований.**

- Пропаганда физической культуры и спорта среди населения города (области, России).
- Популяризация и развитие практической стрельбы и других стрелковых видов спорта.
- Повышение массовости, занимающихся практической стрельбой в регионах РФ.
- Привитие навыков безопасного владения оружием.
- Повышение мастерства стрелков и выявление лучших из них для участия в международных соревнованиях, первенствах Европы и Мира, а также для формирования составов сборных команд России.
- Повышение практического мастерства стрелков.
- Взаимодействие с правоохранительными органами по обмену знаниями в области практической и стрелковой подготовки.

## **2. Права на проведение соревнований.**

2.1. Права на проведение соревнований по практической стрельбе Федеральному агентству по физической культуре и спорту (далее Росспорту) и ОСОО «Федерация практической стрельбы России».

2.2. Ответственность за подготовку и проведение соревнований, медицинское обслуживание, размещение, встречу и отправку спортсменов, судей, обеспечение мер безопасности, связь со средствами массовой информации, размещение рекламы на период проведения соревнований возлагается на орган исполнительной власти в городе (области) субъекта РФ и региональное отделение ОСОО «Федерация практической стрельбы России».

Общее руководство осуществляет Управление по физкультуре, спорту и туризму администрации города (области).



2.3. Места временного хранения оружия и патронов к нему в период проведения соревнований согласовывается с соответствующим подразделением лицензионно-разрешительной работы МВД РФ.

2.4. Непосредственное руководство организацией соревнований возлагается на директора матча и главного судью (процедура их назначения определяется «Инструкцией по организации соревнований по практической стрельбе 2006г.).

Директор матча –

Главный судья –

Статс-судья –

### **3. Обеспечение безопасности зрителей, участников и официальных лиц на соревнованиях.**

В целях обеспечения безопасности зрителей, участников и официальных лиц на соревнованиях, соревнования по практической стрельбе разрешается проводить на лицензированных стрельбищах и в тирах.

Соревнования должны проводиться с соблюдением требований следующих нормативных актов:

- Правила по практической стрельбе из пистолета (в последней редакции);
- Федеральный закон «Об оружии» от 13.12.1996г. № 150-ФЗ;
- Постановление Правительства РФ от 21.06.1998г. № 814 «О мерах по развитию оборота гражданского и служебного оружия и патронов к нему на территории РФ»;
- Инструкции по организации работы органов внутренних дел по контролю за оборотом гражданского и служебного оружия и патронов к нему на территории РФ (Приложение к приказу МВД России от 12.04.1999г., № 288);
- Инструкции по организации соревнований по практической стрельбе (2006г.).

### **4. Место и время проведения соревнований.**

### **5. Условия финансирования.**

Расходы по проведению соревнований несут: администрации города (области), ОСОО «Федерация практической стрельбы России», спонсоры соревнований, а также от участников соревнований и команд принимаются взносы за участие в соревнованиях.

Рекомендуемые взносы:

- За участие в соревнованиях:

300-500 рублей – взнос с участника соревнования;

500-1000 рублей – взнос за участие команды в соревнованиях

Ставится условие, при котором взнос, оплаченный заранее должен быть меньше, чем взнос, оплаченный в день соревнований.

## **6.Участники соревнований.**

К участию в соревнованиях допускаются члены МКПС и члены ОСОО «Федерация практической стрельбы России», имеющих соответствующую лицензию на право хранения и ношение оружия или служебное удостоверение, дающее право на ношение и хранение служебного оружия, имеющие при себе не просроченное удостоверение члена МКПС или ОСОО «Федерация практической стрельбы России».

Возрастные категории:

- 1) Юниоры – участники, не достигшие 21 года на 31 декабря текущего года.
- 2) Участники – от 21 года до 50 лет.
- 3) Ветераны – старше 51 года до 31 декабря текущего года.
- 4) Леди (без возрастных категорий).

## **7.Страхование участников соревнования.**

Участники соревнований должны иметь договор (оригинал) о страховании: несчастных случаев, жизни и здоровья, который предоставляется при регистрации. Страхование участников соревнований осуществляется за счет средств командирующих их организаций и за счет личных средств спортсменов в рамках действующего законодательства Российской Федерации.

## **8.Классы оружия**

Классы оружия в соответствии с Правилами МКПС для пистолета:

1. Открытый класс.
2. Стандартный класс.
3. Модифицированный класс.
4. Серийный класс.
5. Стандартный револьвер.

## **9.Программа соревнований.**

Дата	Программа соревнований	Время

## **10.Расход боеприпасов.**

Указывается минимальное количество боеприпасов по каждому классу пистолета для выполнения упражнений и отдельно для участия в дуэльной стрельбе.

## **11. Награждение по категориям и классам пистолета.**

1. Первые десять мест в личном зачёте – грамоты, кубки.
2. Первые тир места в личном зачёте – грамоты, кубки, медали.
3. Первые три места среди команд – грамоты, кубки.

Отдельно награждаются спортсмены, занявшие первые три места в дуэльной стрельбе.

Возможно награждение призами или ценными подарками.

## **12. Регистрация участников.**

Устанавливается срок подачи заявки на участие в соревнованиях стрелков и команд.

Заявки подаются в электронном виде по установленной форме на адрес организаторов соревнований.

## **Приложение № 1 «Нормы расхода боеприпасов».**

# ПРИЛОЖЕНИЕ №4

Администрация города Магнитогорска Челябинской области

Глава города

## РАСПОРЯЖЕНИЕ

от «\_\_» \_\_\_\_\_ 2005г.

№ \_\_\_\_\_

О проведении Кубка Урала по Практической Стрельбе из пистолета.

В связи с проведением Кубка Урала по Практической Стрельбе из пистолета 15-17 апреля 2005г. на военном полигоне около оз. «Солёное»:

1. Утвердить состав оргкомитета по подготовке и проведению Кубка Урала по Практической Стрельбе из пистолета (Приложение).

2. Управлению внутренних дел города (Семенов С.Е.) организовать охрану правопорядка и оцепление 15-17 апреля 2005г. на время соревнований около оз. «Солёное».

3. Управлению благоустройства (Щербаков П.В.) произвести отсылку территории стрельбища щебнем и возвести пулезащитный земляной вал.

4. Управлению информации и общественных связей органов местного самоуправления (Павлов С.Н.) обеспечить освящение соревнований в средствах массовой информации.

5. Контроль за исполнением данного распоряжения возложить на заместителя главы города И.Г. Скрыпкина.

В.Г. Аникушин

Разослано: Скрыпкину И.Г., Одеру П.Я., Павлову С.Н., УВД, Крючину В.А., Кондруху А.И., РОСТО, в дело.

## ПРИЛОЖЕНИЕ №5

### План мероприятий по подготовке и проведению Всероссийского турнира по Практической стрельбе из пистолета, гладкоствольного ружья и карабина 10-16 мая 2004г., г. Магнитогорск

№ п/п	Наименование мероприятия	Срок	Ответственный
1	Разработать, согласовать и подписать пакет документов к соревнованиям	25 февраля -1 марта 2004г.	Санаров В.Е., Кондрух А.И.
2	Провести первое совещание оргкомитета.	3 марта 2004г.	Скрыпкин, Кондрух, Крючин
3	Провести работы по благоустройству стрельбища	19-22 апреля 2004г.	Щербаков П.В.
4	Изготовление необходимого реквизита и заготовка материалов для проведения соревнований.	1-25 апреля 2004г.	Крючин В.А., Кондрух А.И.
5	Получение лицензии и закупка боеприпасов для проведения соревнований.	15-20 марта 2004г.	Крючин В.А.
6	Согласовать с Управлением общественных связей порядок освещения соревнований по телевидению и в прессе.	26-30 апреля 2004г.	Санаров В.Е., Кондрух А.И.
7	Согласовать с РОСТО порядок выделения техники для проведения соревнований.	26-30 апреля 2004г.	Муравицкий В.К., Крючин В.А.
8	Согласовать с в/ч № _____ вопрос о выделении 2-х палаток.	26-30 апреля 2004г.	Одер Л.Я.
9	Согласовать вопрос об обеспечении открытия соревнований оркестром.	26-30 апреля 2004г.	Одер Л.Я.
10	Согласовать вопросы, связанные с обеспечением соревнований – горячим питанием и напитками.	26-30 апреля 2004г.	Кондрух А.И.
11	Обеспечение вопросов встречи и размещения приезжающих спортсменов	5-10 мая 2004г.	Крючин В.А.
12	Обеспечение доставки спортсменов к месту проведения соревнований и обратно.	10-16 мая 2004г.	Одер Л.Я., Крючин В.А.
13	Согласование вопросов обеспечения оцепления на период проведения соревнований.	26-30 апреля 2004г.	Семенов С.Е., Тайбергенов Б.Н., Панюков В.П., Кондрух А.И.
14	Финансовое обеспечение соревнований	1-20 мая 2004г.	Одер Л.Я., Санаров В.Е., Крючин В.А.
15	Разработать сценарий открытия, проведения, закрытия соревнований.	16-20 февраля 2004г.	Одер Л.Я., Крючин В.А., Кондрух А.И.
16	Проведение оргкомитетов.	По графику	Одер Л.Я., Крючин В.А.
17	Приглашение гостей на открытие и закрытие соревнований.	3-9 апреля 2004г.	Крючин В.А.

Председатель Центрального Совета  
ОСОО «Федерация практической

стрельбы России»

Крючин В.А.

Председатель Ассоциации  
Судей России по практической стрельбе

Кондрух А.И.

УТВЕРЖДАЮ  
 Председатель Оргкомитета  
 Скрыпкин И.Г.

**Сценарий проведения Всероссийского турнира по Практической стрельбе из пистолета, гладкоствольного ружья и карабина 10-16 мая 2004г.**

Дата и время проведения мероприятия	Мероприятие	Ответственный
<p><b>10 мая 2004г.</b> 7:00 – 8:00</p> <p>8:00 – 18:00</p> <p>8:00 – 18:00</p>	<p>Прибытие и регистрация судей и спонсоров матча.</p> <p>Соревнования (прематч) среди судей и спонсоров. Соревнования по Практической стрельбе из пистолета. 8 упражнений.</p> <p>Выставление оцепления.</p>	<p>Крючин В.А. Кондрух А.И.</p> <p>Панюков В.П.</p>
<p><b>11 мая 2004г.</b> 7:00 – 8:00</p> <p>8:00 – 18:00</p> <p>8:00 – 18:00</p>	<p>Прибытие и регистрация участников соревнований, судей, спонсоров.</p> <p>Соревнования среди судей и спонсоров по практической стрельбе из ружья. 8 упражнений.</p> <p>Выставление оцепления.</p>	<p>Крючин В.А. Кондрух А.И.</p> <p>Панюков В.П.</p>
<p><b>12 мая 2004г.</b> 7:00 – 8:00</p> <p>8:00 – 18:00</p> <p>8:00 – 18:00</p>	<p>Прибытие и регистрация участников соревнований, судей, спонсоров.</p> <p>Соревнования среди судей и спонсоров по практической стрельбе из карабина. 8 упражнений.</p> <p>Выставление оцепления.</p>	<p>Крючин В.А. Кондрух А.И.</p> <p>Панюков В.П.</p>
<p><b>13 мая 2004г.</b> 7:30 – 8:00</p> <p>7:45 – 8:00</p> <p>8:00 – 9:00</p>	<p>Доставка от администрации г. Магнитогорска до стрельбища участников соревнований и судей.</p> <p>Инструктаж судейской команды.</p> <p>Регистрация участников соревнований по пистолету, гладкоствольному ружью и</p>	<p>Санаров В.Е.</p> <p>Крючин В.А. Кондрух А.И. Колбасин Б.Г.</p>

8:30 – 9:30 9:00 – 9:05 <b>9:05 – 9:10</b>	карабину. Заполнение зачетных бланков. Выступление духового оркестра. Команда на построение. <b><i>Торжественное открытие Кубка Урала по Практической стрельбе из пистолета и гладкоствольного ружья.</i></b>	Одер Л.Я. Кондрух А.И. Скрыпкин И.Г.
9:10 – 9:15	Выступление зам. главы г. Магнитогорска Скрыпкина И.Г.	
9:15 – 9:25	Поздравительные выступления членов Оргкомитета и гостей (Храмцов В.В., Муровицкий В.К., Шуляк Н.М.)	
9:25 – 9:35	Выступление Директора МКПС России Крючина В.А. «О порядке проведения соревнований».	Крючин В.А.
9:35 – 9:45 9:45 – 9:50	Инструктаж по технике безопасности. Выступление Представителя МКПС.	Кондрух А.И..
9:50 – 9:55	Разбивка стрелков на группы.	Крючин В.А.
9:55 – 10:00 10:00 – 19:00	Окончание торжественной части. Соревнования по Практической стрельбе из Пистолета. 8 упражнений.	Оргкомитет
12:00 – 13:00 19:00 – 20:00	Организация горячего обеда. Доставка стрелков и судей со стрельбища в г. Магнитогорск.	Кондрух А.И. Санаров В.Е.
10:00 – 21:00 10:00 – 19:00	Подсчет результатов соревнований. Выставление оцелпления.	Колбасин Б.Г. Панюков В.П.
<b>14 мая 2004г.</b> 7:30 – 8:00	Доставка стрелков и судей от администрации г. Магнитогорска до стрельбища.	Санаров В.Е.
8:00 – 8:30 8:00 – 8:30	Инструктаж судейской команды. Регистрация участников соревнований по Практической стрельбе из гладкоствольного ружья. Заполнение зачетных листов.	Крючин В.А. Колбасин Б.Г.
8:30 – 8:55	Построение участников соревнований по Практической стрельбе из гладкоствольного ружья. О порядке проведения соревнований. Инструктаж по технике безопасности. Разбивка стрелков на группы.	Кондрух А.И. Крючин В.А. Кондрух А.И. Крючин В.А.
9:00 – 19:00	Соревнования по практической стрельбе из гладкоствольного ружья. 8 упражнений.	Оргкомитет

19:00 – 20:00	Доставка стрелков и судей до г. Магнитогорска.	Санаров В.Е.
9:00 – 21:00	Подсчет результатов соревнований.	Колбасин Б.Г.
9:00 – 19:00	Выставление оцепления.	Панюков В.П.
<b>15 мая 2004г.</b> 7:30 – 8:00	Доставка стрелков и судей от администрации г. Магнитогорска до стрельбища.	Санаров В.Е.
8:00 – 8:30	Инструктаж судейской команды.	Крючин В.А.
8:00 – 8:30	Регистрация участников соревнований по Практической стрельбе из карабина. Заполнение зачетных листов.	Колбасин Б.Г.
8:30 – 8:55	Построение участников соревнований по Практической стрельбе из карабина. О порядке проведения соревнований. Инструктаж по технике безопасности. Разбивка стрелков на группы.	Кондрух А.И.  Крючин В.А. Кондрух А.И. Крючин В.А.
9:00 – 19:00	Соревнования по практической стрельбе из карабина. 8 упражнений.	Оргкомитет
19:00 – 20:00	Доставка стрелков и судей до г. Магнитогорска.	Санаров В.Е.
9:00 – 21:00	Подсчет результатов соревнований.	Колбасин Б.Г.
9:00 – 19:00	Выставление оцепления.	Панюков В.П.
<b>16 мая 2004г.</b> 8:00 – 8:30	Доставка стрелков и судей от администрации г. Магнитогорска до стрельбища.	Санаров В.Е.
9:30 – 9:45	Построение участников соревнований по Пистолету. Объявление 16 лучших стрелков и порядка проведения дуэльной стрельбы из пистолета.	Крючин В.А.
10:00 – 11:00	Дуэльная стрельба из пистолета. 16 лучших стрелков.	Оргкомитет
11:30 – 11:45	Построение участников соревнований по Практической стрельбе из гладкоствольного ружья. Объявление 16 лучших стрелков и порядка проведения дуэльной стрельбы из гладкоствольного ружья.	Крючин В.А.
12:00 – 13:00	Дуэльная стрельба из гладкоствольного ружья. 16 лучших стрелков.	Оргкомитет
13:30 – 13:45	Построение участников соревнований по Карабину. Объявление 16 лучших стрелков	Крючин В.А.



14:00 – 15:00	и порядка проведения дуэльной стрельбы из пистолета. Дуэльная стрельба из карабина. 16 лучших стрелков.	Оргкомитет
9:30 – 14:00 10:00 – 15:00 15:00 – 16:00	Выставление оцепления. Оформление грамот и почетных дипломов. Подготовка призов и ценных подарков.	Панюков В.П. Оргкомитет, Колбасин Б.Г. Колбасин Б.Г., Куркина И.Н., Крючин В.А., Кондрух А.И.
14:00 – 16:00	Потешная стрельба: пистолет и ружье.	Калинин О.С. Арцибашев Д.В. Травкин А.А. Кальянова Н.И.
16:00	<b><i>Торжественное закрытие Кубка Урала по Практической стрельбе из пистолета и гладкоствольного ружья и награждение.</i></b>	
16:00 – 16:05	Поздравительная речь Председателя Оргкомитета Скрыпкина И.Г.	Скрыпкин И.Г.
16:10 – 16:15	Поздравительная речь Директора МКПС России Крючина В.А.	Крючин В.А.
16:15 – 16:20	Награждение за первые три места в личном первенстве по Пистолету среди государственных военизированных структур (грамоты, кубки)	Скрыпкин И.Г. Крючин В.А. Кондрух А.И.
16:20 – 16:25	Награждения за первые три командные места по Пистолету (грамоты, кубки)	
16:25 – 16:30	Награждение за первые десять мест по Пистолету (сначала с 10 по 4, затем с 3 по 1) (грамоты, кубки и одна медаль за первое место)	
16:30 – 16:35	Награждение за первые три места в дуэльной стрельбе из Пистолета (грамоты, подарки)	
16:35 – 16:40	Награждение спортсменов женщин и юниоров (грамоты, подарки)	
16:40 – 16:45	Награждение за первые три командные места по Ружью (грамоты, кубки)	
16:45 – 16:50	Награждение за первые десять мест по Ружью (сначала с 10 по 4 место, затем с 3-го места по 1-е место (грамоты, кубки, медаль за первое место)	

16:50 – 16:55	Награждение за первые три места в дуэльной стрельбе из Ружья (грамоты, подарки)	
16:55 – 17:00	Награждение спортсменов женщин и юниоров (грамоты, подарки)	
17:00 – 17:05	Награждение за первые три командные места по Карабину (грамоты, кубки)	
17:05 – 17:10	Награждение за первые десять мест по Карабину (сначала с 10 по 4 место, затем с 3-го места по 1-е место (грамоты, кубки, медаль за первое место)	
17:10 – 17:15	Награждение за первые три места в дуэльной стрельбе из Карабина (грамоты, подарки)	
17:15 – 17:20	Награждение спортсменов женщин и юниоров (грамоты, подарки)	
17:20 – 17:25	Заключительная речь директора МКПС России Крючина В.А.	Крючин В.А.
17:25 – 17:30	Закрытие Кубка Урала по Практической стрельбе из пистолета и гладкоствольного ружья Председателем Оргкомитета Скрыпкиным И.Г.	Скрыпкин И.Г.
17:30 – 18:00	Доставка стрелков и судей в г. Магнитогорск.	Санаров В.Е.

Директор  
Международной Конфедерации  
Практической Стрельбы по России

Крючин В.А.

**ПАКЕТ ДОКУМЕНТОВ  
ДЛЯ СТРЕЛКА**

## ПРАВИЛА БЕЗОПАСНОСТИ

(согласно 14-й редакции правил МКПС)

### **1. Во время тренировок, соревнований, семинаров по практической стрельбе необходимо соблюдать следующие условия:**

1.1. Оружие на территории стрельбища (месте проведения курсов, семинаров, соревнований, тренировок) должно быть постоянно разряженным. Пистолет (револьвер) без магазина (без обоймы и патронов) в кобуре или в футляре для транспортировки. Ружье или карабин - в чехле или с открытым затвором, стволом вверх.

1.2. Магазин должен быть отдельно от оружия (в подсумке, в кармане и т.п.). Заряжать оружие разрешается только по команде судьи на исходном положении перед выполнением упражнения.

1.3. Доставать пистолет или револьвер из кобуры, перемещать оружие из футляра для транспортировки в кобуру и обратно, тренироваться “в холостую”, чистить и ремонтировать оружие можно только в специально отведенной, так называемой, “Зоне Безопасности” (Safety Area). Зона Безопасности представляет собой небольшое пространство с прочным столом перед стеной (бруствером) и обозначенная плакатом. Прикасаться к боеприпасам в зоне безопасности ЗАПРЕЩЕНО.

1.4. Во время выполнения упражнения ствол оружия, заряженного или нет, должен быть всегда направлен только в сторону мишеней, не допускается поворот ствола оружия за линии безопасного направления.

1.5. В ходе выполнения упражнения, при перемещении от одной стрелковой позиции к другой, замене магазина запрещается касаться пальцем спускового крючка. Карабин при перемещении и смене позиции должен ставиться на предохранитель.

1.6. В ходе выполнения упражнения разрешается стрельба только по мишеням на данном упражнении.

1.7. Строго соблюдать команды судьи.

1.8. Доставать оружие из кобуры разрешается только по команде судьи в ходе подготовки к выполнению упражнения и выполнения упражнения.

1.9. Передача оружия от одного стрелка к другому осуществляется только с разрешения судьи в его присутствии в безопасном направлении.

1.10. Категорически запрещается направлять оружие на что-либо, кроме специально подготовленных мишеней.

1.11. При появлении на территории выполнения упражнения людей и животных, стрелок обязан прекратить выполнение упражнения и остановиться, поднять оружие стволом вверх, не дотрагиваться до спускового крючка и оповестить о ситуации судью.

1.12. При возникновении непреодолимой помехи при выполнении упражнения, стрелок обязан остановиться, оставляя оружие в направлении мишеней, не дотрагиваясь до спускового крючка, и оповестить о помехе судью.

1.13. Запрещается совершать действия, перечисленные в п.п. 4.1-4.7 настоящих

Правил.

1.14. Стрелок обязан надевать защитные очки, рекомендуются наушники, кепка с козырьком.

**2. Каждый стрелок при обращении с оружием строго придерживается следующих правил безопасности:**

2.1. Всегда обращаться с оружием как с заряженным, независимо, заряжено оно или нет.

2.2. Никогда не направлять оружие туда, куда стрелок не желает произвести выстрел.

2.3. Перед тем как выстрелить, необходимо всегда проверять, что находится перед целью и что находится за ней.

2.4. Запрещается касаться пальцем спускового крючка, пока ствол не будет направлен на цель.

**3. Нарушение правил безопасности влечет за собой отстранение спортсмена от соревнований - дисквалификацию с матча.**

**4. Дисквалификация с матча происходит в следующих случаях:**

4.1. Пистолет, револьвер, ружье или карабин стрелка вне выполнения упражнения заряжен (патрон в патроннике или есть патроны в подсоединённом магазине).

4.2. Стрелок достал оружие из кобуры (чехла, пирамиды) без команды во время соревнований на территории стрельбища - прямое нарушение правил безопасности;

4.3. Стрелок уронил оружие во время выполнения упражнения (неосторожное обращение с оружием);

4.4. Во время выполнения упражнения произошел случайный выстрел и пуля попала в землю на расстоянии ближе 3 метров от стрелка (случайный выстрел) или в другом небезопасном направлении;

4.5. Во время выполнения упражнения стрелок направил ствол под углом более 90 градусов по отношению к линии направления на мишени (Down range) (опасное движение оружием);

4.6. Стрелок при перезарядке магазина или при перемещении из одного положения к другому держал палец на спусковом крючке (опасное обращение с оружием);

4.7. При передвижении или смене стрелковой позиции не поставил карабин на предохранитель.

4.8. Во время выполнения упражнения или после него стрелок позволил себе грубо выражаться вслух или пререкаться с судьей (неспортивное поведение).

**5. Если стрелок не согласен с решением судьи, он может в течение часа обратиться с апелляцией к Главному судье или Директору матча.**

## 6. Основные команды на стрельбище

- 6.1. **“Зарядить Оружие, Приготовиться” (“Load And Make Ready”)** - Стрелок, стоя лицом к мишеням, заряжает оружие и приводит его в боевое положение согласно условиям упражнения.
- 6.2. **“Готов?” (“Are You Ready?”)** - Если стрелок понял задание на упражнение и готов к выполнению его, он должен ответить “Готов”, или кивнуть головой, или просто сохранять молчание и не двигаться.
- 6.3. **“Внимание” (“Standby”)** - После этой команды в течение 1-4 секунд следует сигнал к началу упражнения.
- 6.4. **“Стартовый сигнал” (“Start signal”)** - Звуковой или визуальный сигнал является началом упражнения и нулевой точкой отсчёта времени.
- 6.5. **“Стоп” (“Stop”)** - Эта команда может прозвучать в течение выполнения стрелком упражнения. По команде стрелок должен остановиться и прекратить огонь.
- 6.6. **“Если Закончил, Разрядить Оружие, Показать” (“If You Are Finished, Unload And Show Clear”)** - Стрелок, если он закончил упражнение, должен извлечь магазин, открыть затвор и показать Судье пустой патронник.
- 6.7. **“Разряжено, Контрольный спуск, В кобуру” (“Gun Clear, Hammer Down, Holster”)** - Команда подаётся, когда Судья убедился, что стрелок разрядил оружие. По команде стрелок закрывает затвор, опускает курок, ставит на предохранитель (если позволяет оружие) и помещает в кобуру. Для ружья - затвор оставляется открытым, ствол направляется вверх.
- 6.8. **“Отбой” (“Range Is Clear”)** - Только после этой команды можно пересекать линию огня и двигаться по направлению к мишеням.
- 6.9. **Положение оружия I** - Состояние оружия, при котором патрон находится в патроннике, на предохранителе.
- 6.10. **Положение оружия II** - Патронник пустой, магазин вставлен в рукоятку.
- 6.11. **Положение оружия III** - Пистолет разряжен, магазин отдельно.

Ознакомлен и обязуюсь выполнять

---

подпись

**Регистрационная Форма**  
для участия в соревновании  
по практической стрельбе из пистолета  
«Байкал-матч»

**Внимание! Форма заполняется ПЕЧАТНЫМИ буквами**

Фамилия:

Имя:

Отчество:

Адрес:

Телефон/факс:

e-mail:

Член МКПС (с какого времени)

К участию в соревнованиях допускаются только члены IPSC.

Дата подачи заявки :

Подпись:

Взнос за участие в соревнованиях:  
Участие – 500 рублей  
Команда – 500 рублей  
Медицинская страховка – 50 рублей

# Оружейная карта

## «ПИСТОЛЕТ»

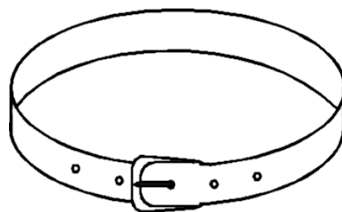
Фамилия И.О. \_\_\_\_\_

Номер группы

Номер участника

№ Упражнения	Кол-во патронов	Подписи судей
Упражнение № 1	16	
Упражнение № 2	24	
Упражнение № 3	16	
Упражнение № 4	17	
Упражнение № 5	17	
Упражнение № 6	14	
Упражнение № 7	25	
Дуэльная стрельба		
Пробные	21	
Перестрел		

Расположение  
подсумков и кобуры



Название пистолета (калибр) \_\_\_\_\_

Номер \_\_\_\_\_

**КЛАСС:** «ОТКРЫТЫЙ» «РУССКИЙ СЕРИЙНЫЙ»  
(нужное подчеркнуть)

**КАТЕГОРИЯ:** 1)Общая 2)Военные 3)Леди 4)Ветераны 5)Юниоры  
(нужное подчеркнуть)

### ЗАМЕЧАНИЯ:

1. \_\_\_\_\_ / \_\_\_\_\_ / . . . . 2006г.  
(описание) подпись
2. \_\_\_\_\_ / \_\_\_\_\_ / . . . . 2006г.  
(описание) подпись
3. \_\_\_\_\_ / \_\_\_\_\_ / . . . . 2006г.  
(описание) подпись



# ПИСТОЛЕТ

Фамилия \_\_\_\_\_ Имя \_\_\_\_\_ Отчество \_\_\_\_\_

Команда \_\_\_\_\_ Номер участника \_\_\_\_\_

Фактор мощности: \_\_\_\_\_ (1 - мажор, 0 - минор)

## Упражнение №1 "Ближе к реальности"

Максимальное количество очков - 100

Время, с:

№	Мишени	Подавания, количество			Промехи, кол-во	Штрафные мишени, кол-во	Процентуальные ошибки, кол-во	Примечания
		A	C	D				
1	M1							
2	M2							
3	M3							
4	M4							
5	M5							
6	M6							
7	M7							
8	M8							
9	M9							
10	M10							
<b>Всего (Total)</b>								

Сумма пробоин и промахов = 20 (в графе "Всего" A+C+D+Miss=20)

Замечания: \_\_\_\_\_

Подпись судьи \_\_\_\_\_ Подпись участника \_\_\_\_\_



**IPSC**  
**Международная Конфедерация**  
**Практической Стрельбы**  
*Российское региональное отделение*



г. Магнитогорск, ул.Уральская 36/2-1, тел.(3519) 222-888, факс (3519) 228-101, www.ipsc.ru,  
e-mail: rus@ipsc.org

**ПРОТОКОЛ № 26-28/05/05**

**Кубок Федерации по Практической стрельбе из  
гладкоствольного ружья**

*26-28 мая 2005 г.*

*г. Москва*

**Место проведения:** ССК «Лисья нора»

**Адрес:** Московская область, Икша, дер. Игнатово, спортивно-стрелковый комплекс «Лисья Нора».

Матч III уровня.

**Классы оружия одобренные к участию в матче:**

**Пистолет:**

- Русский серийный класс.
- Русский открытый класс.

**Ружье:**

- Стандартный класс.
- Открытый класс.

**Структура матча:**

Лично-командное первенство.

Кубок федерации по практической стрельбе проводится по 2 (двум) категориям оружия.

Пистолет: 6 упражнений, минимальное количество выстрелов 122.

Ружье: 6 упражнений, минимальное количество выстрелов 118.

## Общий зачет

### Открытый класс:

Место	%	Очки	№ участника	Ф.И.О.
1	100	511,8334	55	Крючин, Виталий А
2	87,64	448,5923	35	Ефимов, Евгений Б
3	78,37	401,1104	4	Рагозин, Алексей В
4	69,82	357,3466	29	Кошкин, Иван С
5	67,91	347,606	34	Травкин, Артем А
6	66,73	341,571	33	Абросимов, Александр А
7	65,08	333,1127	32	Спивак, Сергей Н
8	57,73	295,4763	41	Виленц, Павел В
9	55,98	286,5077	10	Скорых, Александр
10	54,19	277,3821	25	Евсеев, Павел В
11	54,17	277,2391	7	Ахапкин, Олег М
12	49,05	251,0682	43	Каменский, Дмитрий В
13	48,29	247,1457	26	Коновалов, Сергей В
14	44,5	227,7571	36	Янков, Антон А
15	41,59	212,8471	37	Колосов, Игорь А
16	41,3	211,3779	38	Колосов, Олег А
17	38,94	199,3329	19	Устименко, Алексей А
18	34,79	178,0568	56	Коноплев, Иван А
19	34,76	177,9361	23	Каменев, Алексей В
20	30,62	156,7234	6	Пивовар, Александр Н
21	23,49	120,2112	52	Астахов, Алексей Н

### Стандартный класс:

Место	%	Очки	№ участника	Ф.И.О.
1	100	493,4231	31	Авдеев, Кирилл В
2	90,62	447,1611	3	Мубараков, Рамазан Б
3	86,49	426,7733	48	Бичанин, Драган Т
4	84,67	417,7739	15	Волуца, Вячеслав Д
5	83,18	410,4536	51	Ракетич, Бранислав Д
6	76,08	375,3732	46	Вихарев, Андрей И
7	75,55	372,8009	50	Джукович, Марко И
8	75,28	371,4272	20	Иванов, Сергей Е
9	72,92	359,7807	16	Бодинов, Андрей В
10	72,82	359,3065	49	Джанкович, Горан С
11	70,98	350,2465	8	Аббасов, Руслан Н
12	70,21	346,431	18	Щетинин, Сергей Д

13	69,93	345,0633	17	Колесников, Родион А
14	69,4	342,4455	40	Горобец, Сергей В В
15	68,02	335,6499	1	Кухто, Виктор С
16	65,97	325,5052	39	Гладышев, Александр Н
17	65,28	322,1158	12	Гущин, Михаил Ю
18	65,25	321,979	28	Петров, Александр И
19	64,35	317,5273	5	Камкин, Михаил В
20	62,2	306,9312	45	Сергеев, Алексей Н
21	61,89	305,3721	9	Карагедов, Игорь Б
22	60,72	299,6182	14	Попов, Олег Ю
23	60,11	296,5857	21	Глаголев, Николай М
24	58,37	288,0146	44	Давыденко, Артур Ф
25	56,53	278,9329	47	Шуппе, Денис Б
26	50,28	248,087	24	Каптуренко, Денис В
27	49,11	242,3014	22	Скопин, Максим Ю
28	45,4	224,0207	42	Донцов, Сергей В
29	43,17	213,0255	11	Гришаева, Ирина В
30	41,16	203,0819	13	Челноков, Эдуард В
31	39,26	193,7419	54	Бегичев, Денис Б
32	37,97	187,375	53	Луговой, Дмитрий В
33	32,11	158,4588	2	Стефанюк, Вадим С
34	8,78	43,3367	27	Лукин, Евгений А

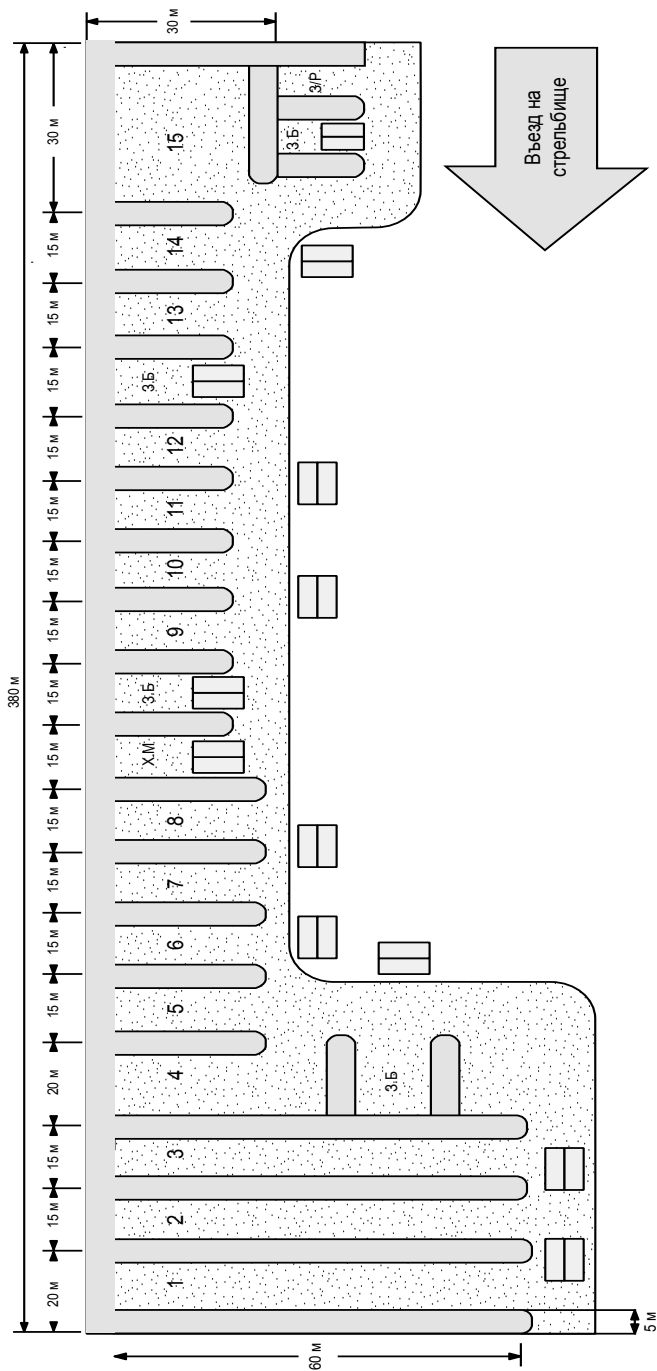
### Результаты по командному первенству:

1. «Калашников»
  - Ефимов, Евгений Б
  - Травкин, Артем А
  - Абросимов, Александр А - Спивак, Сергей Н
2. «ГридинЪ»
  - Рагозин, Алексей В
  - Евсевьев, Павел В
  - Каменев, Алексей В

3. **«Арсенал-Москва»**
  - Кошкин, Иван С
  - Скорых, Александр
  - Коноплев, Иван А
  - Минаков, Евгений Ю
4. **«Сайга»**
  - Виленц, Павел В
  - Ахапкин, Олег М
  - Янков, Антон А
5. **«Устименко»**
  - Устименко, Алексей А
  - Астахов, Алексей Н

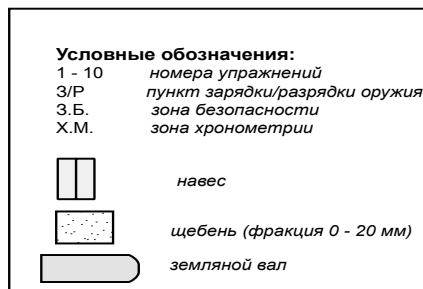
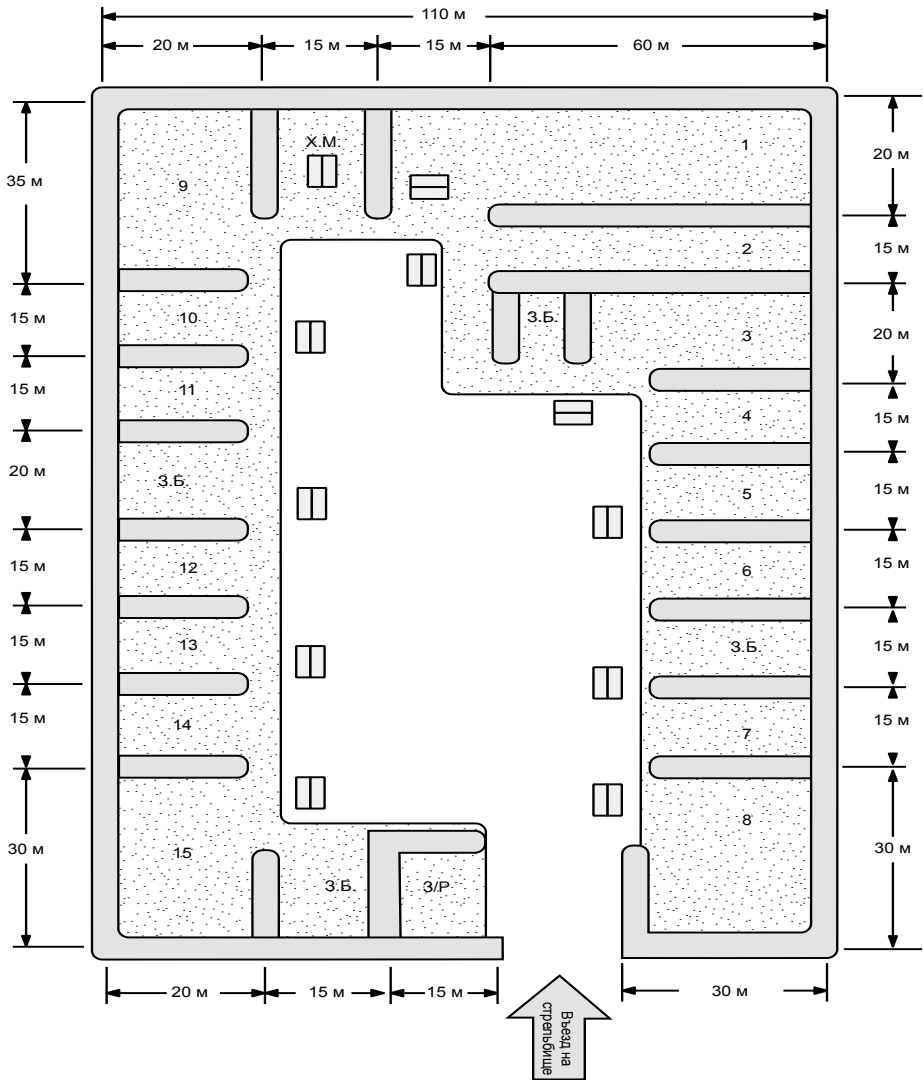
Директор Международной  
Конфедерации Практической стрельбы  
по России  
Крючин В.А.

Председатель Ассоциации  
Судей по практической стрельбе  
России  
Кондрух А.И.

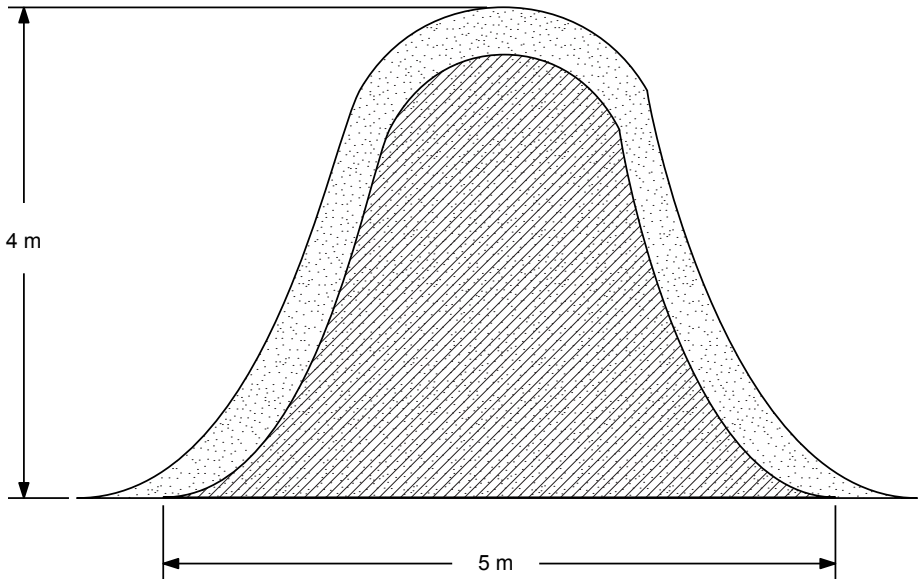


**Условные обозначения:**

1 - 10	номера утраченных
3.П.	пункт зарядки/разрядки оружия
3.Б.	зона безопасности
Х.М.	зона хронометри
	навес



## Пулезащитный вал



### Примечания:

1. Пулезащитный вал устраивается из грунта
2. На поверхности вала не должно быть твердых пород (фракция не более 30 мм в диаметре)





**IPSC**  
**Международная Конфедерация**  
**Практической Стрельбы**  
*Российское региональное отделение*



# **ЧЕМПИОНАТ РОССИИ**

**по практической стрельбе  
из пистолета и  
гладкоствольного ружья**

**15 - 18 мая  
2003 г.**



Магнитогорск  
2003

**Положение  
о проведении V Чемпионата России  
по практической стрельбе из пистолета и гладкоствольного ружья  
15-18 мая 2003г.**

**Цели и задачи:**

- ◆ Пропаганда физической культуры и спорта среди населения города, области, России.
- ◆ Привитие навыков безопасного владения оружием.
- ◆ Повышение стрелкового мастерства спортсменами и работниками правоохранительных органов.
- ◆ Повышение тактического мастерства спортсменами и работниками правоохранительных органов.

**Время и место проведения соревнований:**

Соревнования проводятся в городе Магнитогорске на военном полигоне оз. «Солёное».

**Программа матча:**

<b>15 мая 2003 года</b>	Прибытие судей, спонсоров и гостей, участников соревнований.
8:00 – 9:00	Регистрация участников соревнований.
10:00 – 16:00	Соревнования по Практической стрельбе для судей и почётных гостей. 10 упражнений.
<b>16 мая 2003 года</b>	Прибытие участников и гостей.
8:00 – 9:00	Регистрация участников Чемпионата.
9:00 – 9:30	Открытие Чемпионата.
9:30 – 18:00	Соревнования по практической стрельбе из пистолета. 6 упражнений.
<b>17 мая 2003 года</b>	Соревнования по практической стрельбе из пистолета. 4 упражнения.
9:00 – 16:00	Дуэльная стрельба из пистолета.
16:30 – 18:00	
<b>18 мая 2003 года</b>	Соревнования по практической стрельбе из ружья. 8 упражнений.
8:00 – 16:00	Дуэльная стрельба из ружья.
16:00 – 17:00	Церемония награждения, вручение наград и подарков.
19:00	Закрытие Чемпионата. Место проведения - ДКМ им С. Орджоникидзе («Малый зал»).

**Участники соревнований**

К участию в Чемпионате допускаются члены Международной Конфедерации Практической Стрельбы и сотрудники правоохранительных органов, имеющие разрешение на ношение огнестрельного оружия и прошедшие инструктаж по безопасности.

**Возрастные категории:**

- 1) юниоры – участники, не достигшие 21 года до 31 декабря 2001 года
- 2) участники – от 21 года до 50 лет
- 3) ветераны – старше 51 года до 31 декабря 2001 года
- 4) леди (без возрастных ограничений)

Регистрация будет производиться по адресу:

455000, г Магнитогорск, ул. Уральская 36/2-1

Телефон: (3519) 222-888. Факс: (3519) 228-101

[rus@ipsc.org](mailto:rus@ipsc.org)

[www.ipsc.ru](http://www.ipsc.ru)

### **Регистрационные взносы:**

Стрелок МКПС в категории пистолет – 500 рублей.

Стрелок МКПС в категории ружьё – 400 рублей.

Взнос за команду 4 человека (в зачёт принимаются 3 лучших результата) – 300 рублей.

С сотрудников и команд правоохранительных органов на соревнованиях в категории «Пистолет» взнос не взимается.

### **ОРУЖИЕ, БОЕПРИПАСЫ, СНАРЯЖЕНИЕ.**

Пистолет -ИЖ-71 9X17мм, Пистолет Макарова ПМ 9X18мм.

3 магазина с подсумками иметь с собой. Кобура – только поясная.

Патроны к пистолету – спортивные - 9X17мм, 9X18мм.

#### **Запрещены патроны со стальным сердечником (возможен рикошет от стальных мишеней).**

Для выполнения 10 упражнений необходим минимум 161 патрон.

Для дульной стрельбы - 72 патрона до победы (для 16 лучших стрелков).

Участники, не имеющие патронов, будут обеспечены оплачиваемыми патронами 9X17 при предъявлении лицензии.

Ружьё - гладкоствольное полуавтоматическое или помповое  
12 калибра. Желательно не менее чем 5-ти зарядное.

Аренда ружья Бенелли М3 или М1 – 500 руб. за матч.

Патроны к ружью: дробь №3-№1 – 84 шт., пулевые патроны – 18 шт. Для выполнения 8 упражнений необходимо минимум 102 патрона. Для дульной стрельбы – 72 патрона до победы (для 16 лучших стрелков).

Специальные патроны для Практической стрельбы "Тайга" будут предоставляться на полигоне по цене 9 р.

**Защитные очки обязательны для участников и гостей.** Рекомендуются наушники.

### **ТРЕБОВАНИЯ БЕЗОПАСНОСТИ**

1. Оружие на территории стрельбища должно быть всё время разряженным без магазина. Пистолет - в кобуре или в футляре для транспортировки. Ружьё - в чехле или с открытым затвором, стволом вверх.
2. Магазин должен быть отдельно от оружия (в подсумке, в кармане и т.д.)  
Заряжать только по команде судьи в исходном положении перед выполнением упражнения.
3. Доставать пистолет из кобуры, перемещать оружие из футляра для транспортировки в кобуру и обратно, тренироваться «в холостую», чистить и ремонтировать оружие можно только в специально отведённой, так называемой, «**Зоне Безопасности**» (**Safety Area**). Зона Безопасности представляет собой небольшое пространство с прочным столом перед глухой стеной. Зона обозначена плакатом. **В Зоне Безопасности наличие боеприпасов запрещено.**
4. **Во время выполнения упражнения ствол оружия, заряженного или нет, должен быть всегда направлен только в сторону мишеней .**

Каждый стрелок строго придерживается кодекса Практической стрельбы:

1. Я буду всегда обращаться с оружием как с заряженным.
2. Я никогда не направлю оружие туда, куда я не хочу стрелять.
3. Перед тем как выстрелить, я всегда проверю, что находится перед целью и что за ней.
4. Я никогда не коснусь пальцем спускового крючка, пока ствол не будет направлен на цель.

Нарушение правил безопасности влечёт за собой отстранение спортсмена от соревнований – дисквалификацию с матча.

Вот в каких случаях это может произойти:

Пистолет стрелка находится в кобуре со вставленным заряженным магазином (прямое нарушение правил безопасности);

стрелок достал пистолет из кобуры без команды на стрельбище во время соревнований (прямое нарушение правил безопасности);

стрелок уронил пистолет во время выполнения упражнения (неосторожное обращение с оружием);

во время выполнения упражнения произошёл случайный выстрел и пуля попала в землю на расстояние ближе 3 метров от стрелка (случайный выстрел) или в другом небезопасном направлении;

во время выполнения упражнения стрелок направил ствол под углом более 90 градусов по отношению к линии направления к мишеням (Down range) (опасное движение пистолетом);

стрелок при перезарядке магазина или при перемещении из одного положения к другому держал палец на спусковом крючке (опасное обращение с оружием) ;

во время выполнения упражнения или после него стрелок позволил себе грубо выразиться вслух или пререкаться с судьёй (неспортивное поведение).

Если стрелок не согласен с решением судьи, он может в течение часа обратиться с апелляцией к Главному судье или Директору матча. Стоимость обращения - 1000 руб. Если стрелок выиграл апелляцию, деньги возвращаются.

### **КОМАНДЫ НА СРЕЛЬБИЩЕ**

#### **«Стрельбище под Огнём» "Range Is Hot"**

Предупреждение всем находящимся в районе стрельбища о начале стрельбы.

#### **«Зарядить Оружие, Приготовиться» «Load And Make Ready»**

Стрелок, стоя лицом к мишеням, заряжает оружие и приводит его в боевое положение согласно условиям упражнения.

#### **«Готов?» "Are You Ready?"**

Если стрелок понял задание на упражнение и готов к выполнению его, он должен ответить «Готов», или кивнуть головой, или, просто, сохранять молчание и не двигаться.

#### **«Внимание» "Standby"**

После этой команды в течение 1-4 секунд следует сигнал к началу упражнения.

**«Стартовый сигнал» “Start signal”**

Звуковой или визуальный сигнал является началом упражнения и нулевой точкой отсчёта времени.

**«Стоп» «Stop»**

Эта команда может прозвучать в течение выполнения стрелком упражнения. По команде стрелок должен остановиться и прекратить огонь.

**«Если Закончил, Разрядить Оружие, Показать»**

**“If You Are Finished, Unload And Show Clear”**

Стрелок, если он закончил упражнение, должен извлечь магазин, открыть затвор и показать Судье пустой патронник.

**«Разряжено, Контрольный спуск, В кобуру» «Gun Clear, Hammer Down, Holster»**

Команда подаётся, когда Судья убедился, что стрелок разрядил оружие. По команде стрелок закрывает затвор, опускает курок, ставит на предохранитель (если позволяет оружие) и помещает в кобуру. Для ружья – затвор оставляется открытым, ствол направляется вверх.

**«Отбой» «Range Is Clear»**

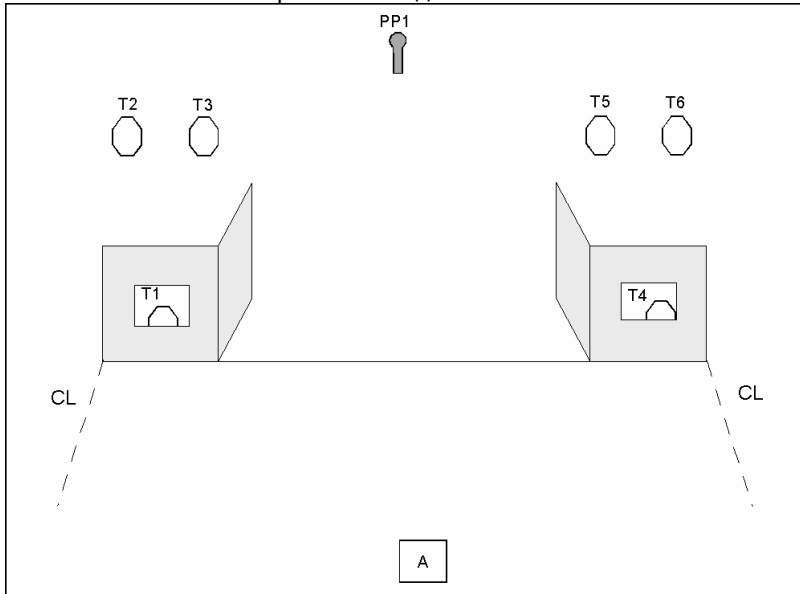
Только после этой команды можно пересекать линию огня и двигаться по направлению к мишеням.

**Положение I** - Состояние оружия, при котором патрон находится в патроннике, на предохранителе.

**Положение II** - Патронник пустой, магазин вставлен в рукоятку.

**Положение III** – Пистолет разряжен, магазин отдельно.

## Упражнение 1 для пистолета



Название упражнения: " Полная симметрия "

Тип : Среднее упражнение

Тип счёта : Комсток

Мишени : Бумажные мишени T1-T6, стальная мишень PP1

Дистанция : 2-20

Минимальное количество выстрелов : 13

Возможное количество очков : 65

Сигнал к началу упражнения : Звуковой

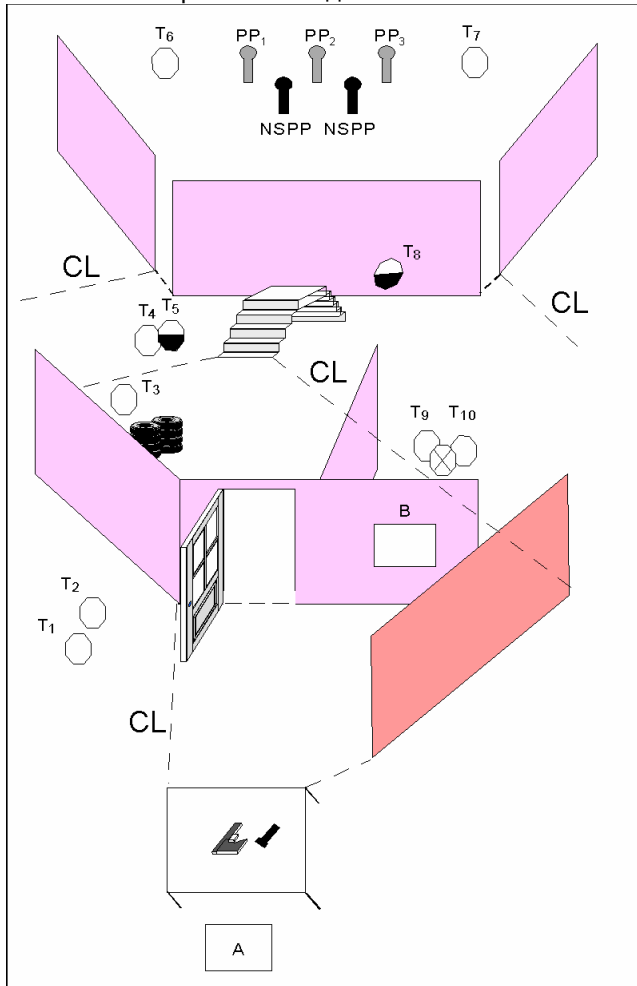
Сигнал к окончанию упражнения : Последний выстрел

Правила : По правилам IPSC, 14-я редакция

Стартовая позиция: стоя лицом к мишеням в квадрате А, руки расслаблены. Оружие разряжено.

Порядок выполнения: по звуку таймера следует поразить мишени по мере их видимости.

## Упражнение 2 для пистолета



Название упражнения: " Ближе к реальности "

Тип : Длинное упражнение

Тип счёта : Комсток

Мишени : Бумажные мишени T1-T10, стальные мишени PP1-PP3

Дистанция : 5-30

Минимальное количество выстрелов : 23

Возможное количество очков : 115

Сигнал к началу упражнения : Звуковой

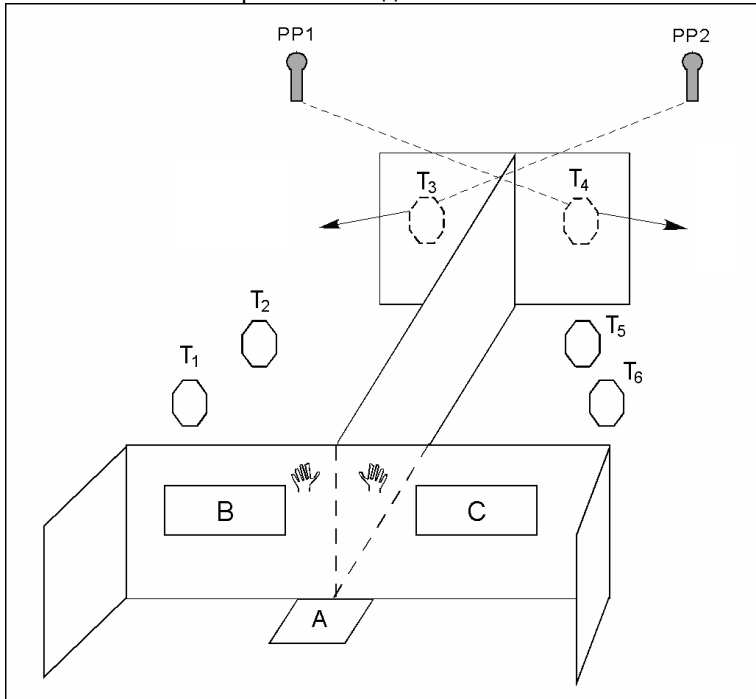
Сигнал к окончанию упражнения : Последний выстрел

Правила : По правилам IPSC, 14-я редакция

Стартовая позиция: стоя лицом к мишеням в квадрате А. Разряженный пистолет находится на столе перед участником.

Порядок выполнения: по звуку таймера следует поразить мишени по мере их видимости.

### Упражнение 3 для пистолета



Название упражнения: "Стечение обстоятельств"

Тип : Среднее упражнение

Тип счёта : Комсток

Мишени : Бумажные мишени T1-T6, стальные мишени PP1-PP2

Дистанция : 10-30

Минимальное количество выстрелов : 14

Возможное количество очков : 70

Сигнал к началу упражнения : Звуковой

Сигнал к окончанию упражнения : Последний выстрел

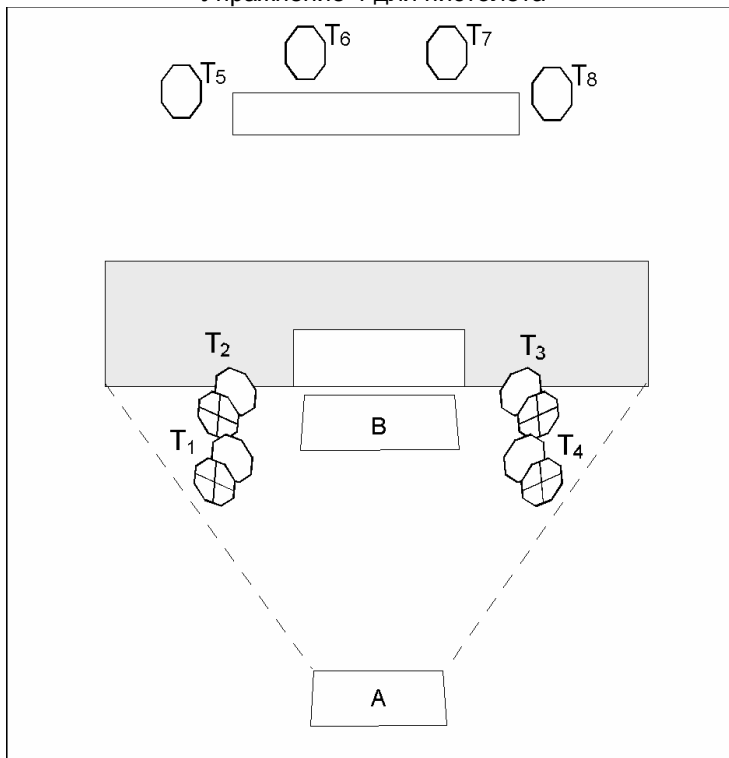
Правила : По правилам IPSC, 14-я редакция

Стартовая позиция: стоя в квадрате А, касаясь стены руками, как будет показано. Заряженный пистолет находится в кобуре.

Порядок выполнения: по звуку таймера следует поразить мишени через порты В и С. Примечание: PP1 открывает Т4, PP2 открывает Т3.



### Упражнение 4 для пистолета



Название упражнения: " Домашняя заготовка "

Тип : Среднее упражнение

Тип счёта : Комсток

Мишени : Бумажные мишени T1-T8

Дистанция : 5-30

Минимальное количество выстрелов : 16

Возможное количество очков : 80

Сигнал к началу упражнения : Звуковой

Сигнал к окончанию упражнения : Последний выстрел

Правила : По правилам IPSC, 14-я редакция

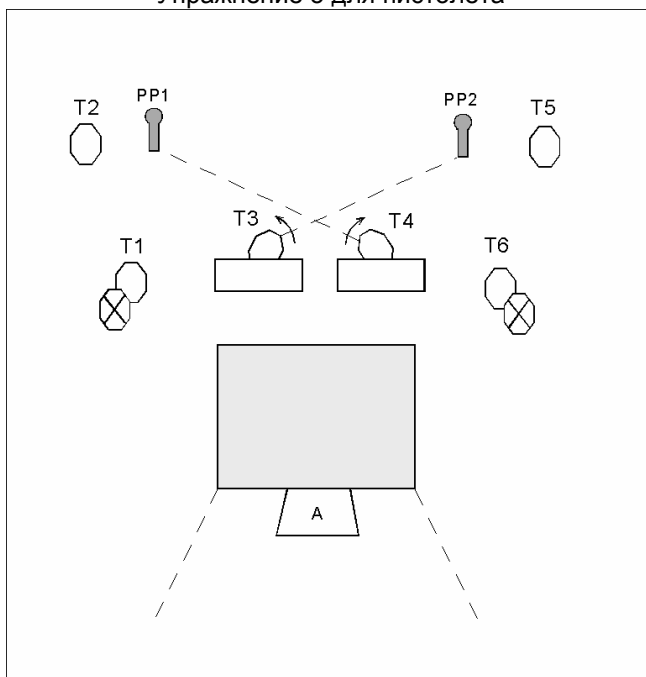
Стартовая позиция: Участник стоит в квадрате А спиной к мишеням

Заряженный пистолет находится в кобуре.

Порядок выполнения: по звуку таймера следует поразить все мишени

Примечание: T5,T6,P1-P4 должны быть поражены только через порт В.

## Упражнение 5 для пистолета



Название упражнения: " Напряжённость "

Тип : Среднее упражнение

Тип счёта : Комсток

Мишени : Бумажные мишени T1-T6, стальные мишени PP1,PP2

Дистанция : 10-30

Минимальное количество выстрелов : 14

Возможное количество очков : 70

Сигнал к началу упражнения : Звуковой

Сигнал к окончанию упражнения : Последний выстрел

Правила : По правилам IPSC, 14-я редакция

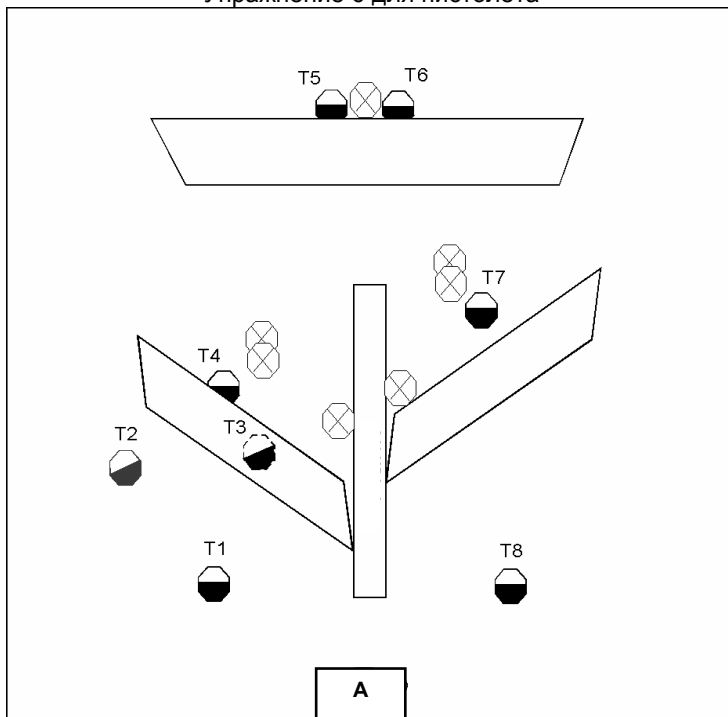
Стартовая позиция: Участник стоит в квадрате А лицом к мишеням

Заряженный пистолет находится в кобуре.

Порядок выполнения: по звуку таймера следует поразить все мишени

Примечание: PP1 активирует T4, PP2 активирует T3

## Упражнение 6 для пистолета



Название упражнения: "Прорыв"

Тип : Среднее упражнение

Тип счёта : Комсток

Мишени : Бумажные мишени T1-T8

Дистанция : 1-10 м

Минимальное количество выстрелов : 16

Возможное количество очков : 80

Сигнал к началу упражнения : Звуковой

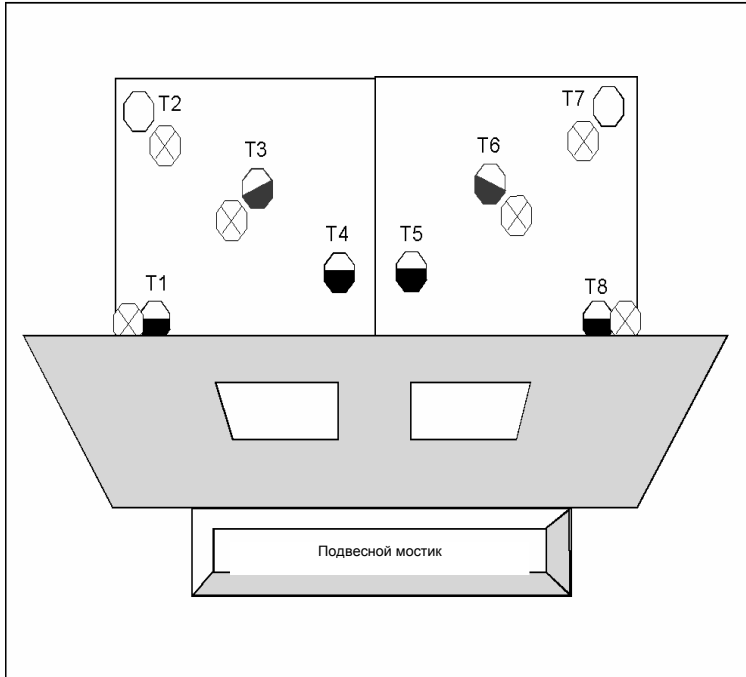
Сигнал к окончанию упражнения : Последний выстрел

Правила : По правилам IPSC, 14-я редакция

Стартовая позиция : Участник начинает упражнение, стоя в квадрате А и держа сильной рукой мобильный телефон около головы. Заряженный пистолет находится в кобуре.

Порядок выполнения: по звуку таймера стрелок разворачивается и поражает мишени по мере их видимости. Примечание: T3-T6 видны и должны поражаться только с мостика.

## Упражнение 7 для пистолета



Название упражнения: " Неудобство общения "

Тип : Среднее упражнение

Тип счёта : Комсток

Мишени : Бумажные мишени T1-T8

Дистанция : 2-10 м

Минимальное количество выстрелов : 16

Возможное количество очков : 80

Сигнал к началу упражнения : Звуковой

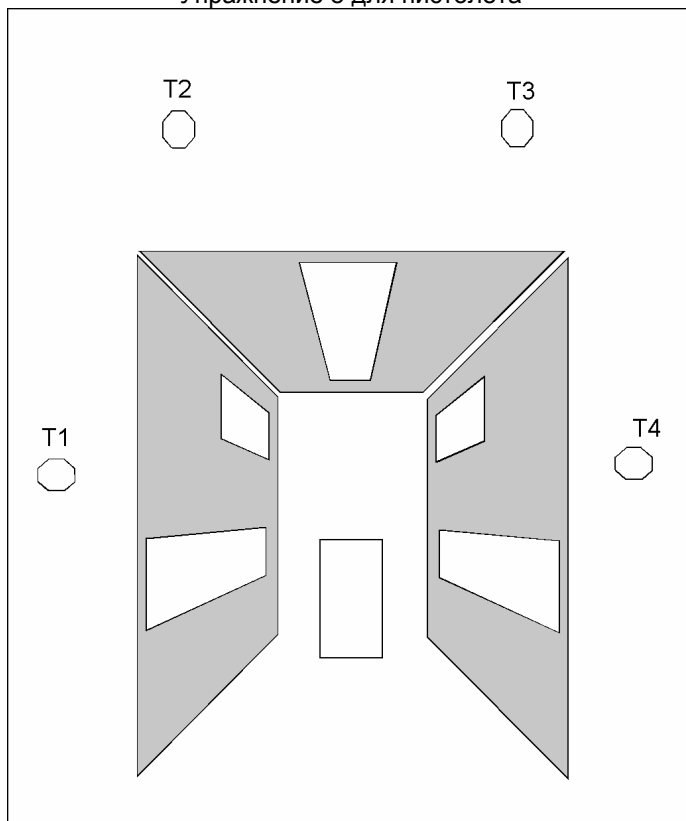
Сигнал к окончанию упражнения : Последний выстрел

Правила : По правилам IPSC, 14-я редакция

Стартовая позиция: Участник начинает упражнение, стоя на центре подвесного мостика. Заряженный пистолет находится в кобуре.

Порядок выполнения: по звуку таймера стрелок поражает мишени по мере их видимости, не сходя с подвесного мостика.

## Упражнение 8 для пистолета



Название упражнения: " Утренний сюрприз "

Тип : Короткое упражнение

Тип счёта : Комсток

Мишени : Бумажные мишени T1-T4

Дистанция : 7-10 м

Минимальное количество выстрелов : 8

Возможное количество очков : 40

Сигнал к началу упражнения : Звуковой

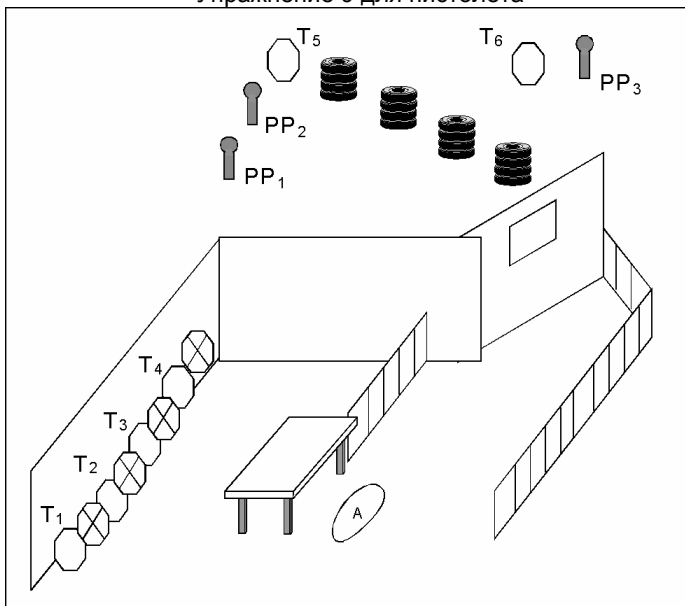
Сигнал к окончанию упражнения : Последний выстрел

Правила : По правилам IPSC, 14-я редакция

Стартовая позиция: Участник лежит на кровати, руки за головой, как будет показано. Пистолет заряжен, направлен в сторону мишеней и находится на тумбочке рядом.

Порядок выполнения: по звуку таймера стрелок поражает мишени по мере их видимости, не выходя за пределы комнаты.

## Упражнение 9 для пистолета



Название упражнения: " Не пью спиртного "

Тип : Среднее упражнение

Тип счёта : Комсток

Мишени : Бумажные мишени T1-T6, стальные мишени PP1-PP3

Дистанция : 3-15 м

Минимальное количество выстрелов : 15

Возможное количество очков : 75

Сигнал к началу упражнения : Звуковой

Сигнал к окончанию упражнения : Последний выстрел

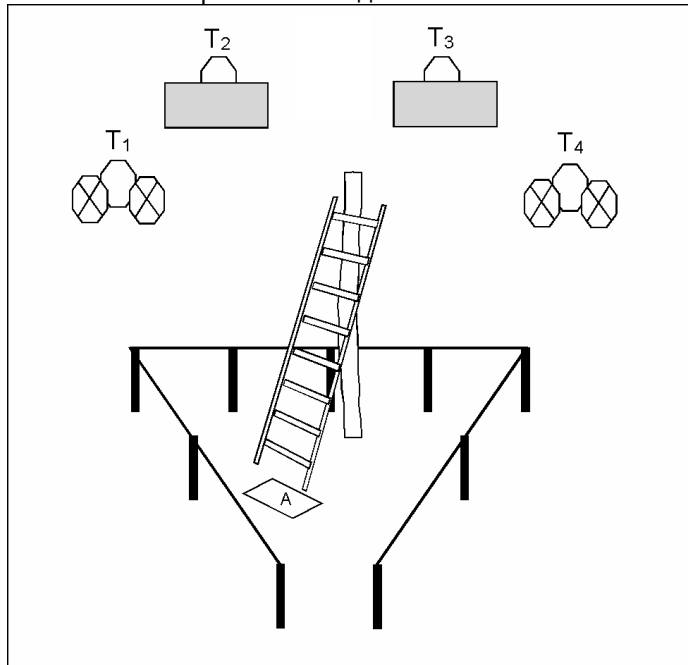
Правила : По правилам IPSC, 14-я редакция

Стартовая позиция: Участник стоит у барной стойки в квадрате А. Одна нога расслаблена, оба локтя – на стойке. В сильной руке держит напиток, слабая рука опущена в чашу с орешками, как будет показано.

Пистолет заряжен, патронник пуст, на предохранителе направлен в сторону мишеней и находится в сумке на стойке.

Порядок выполнения: по звуку таймера стрелок достаёт пистолет и поражает мишени по мере их видимости, не выходя за пределы ограничительных линий.

## Упражнение 10 для пистолета



Название упражнения: " Без шуток "

Тип : Короткое упражнение

Тип счёта : Комсток

Мишени : Бумажные мишени T1-T4

Дистанция : 7-10 м

Минимальное количество выстрелов : 8

Возможное количество очков : 40

Сигнал к началу упражнения : Звуковой

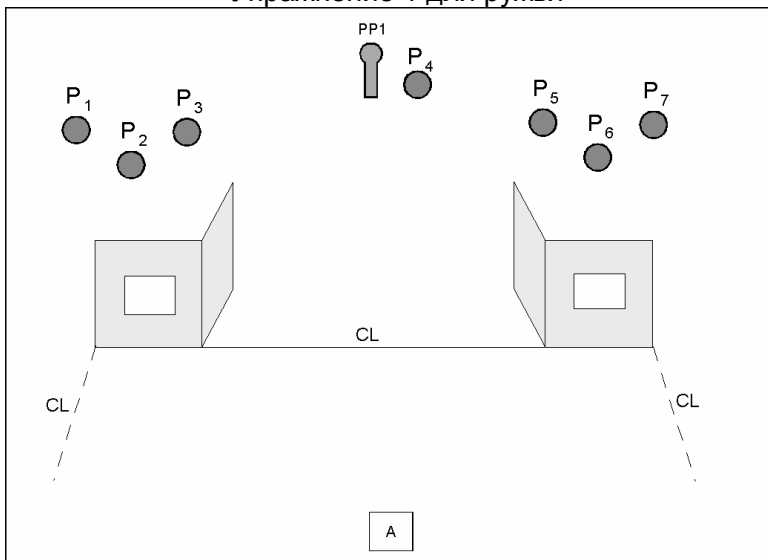
Сигнал к окончанию упражнения : Последний выстрел

Правила : По правилам IPSC, 14-я редакция

Стартовая позиция: Участник стоит одной ногой в квадрате А, другой – на лестнице. Обеими руками держит лестницу. Пистолет заряжен, находится в кобуре.

Порядок выполнения: по звуку таймера стрелок поражает мишени по мере их видимости, не выходя за пределы площадки.

## Упражнение 1 для ружья



Название упражнения: " Повторение пройденного "

Тип : Длинное упражнение

Тип счёта : Комсток

Мишени : Стальные мишени PP1, P1-P7

Дистанция : 15-20 м

Минимальное количество выстрелов : 8

Возможное количество очков : 40

Сигнал к началу упражнения : Звуковой

Сигнал к окончанию упражнения : Последний выстрел

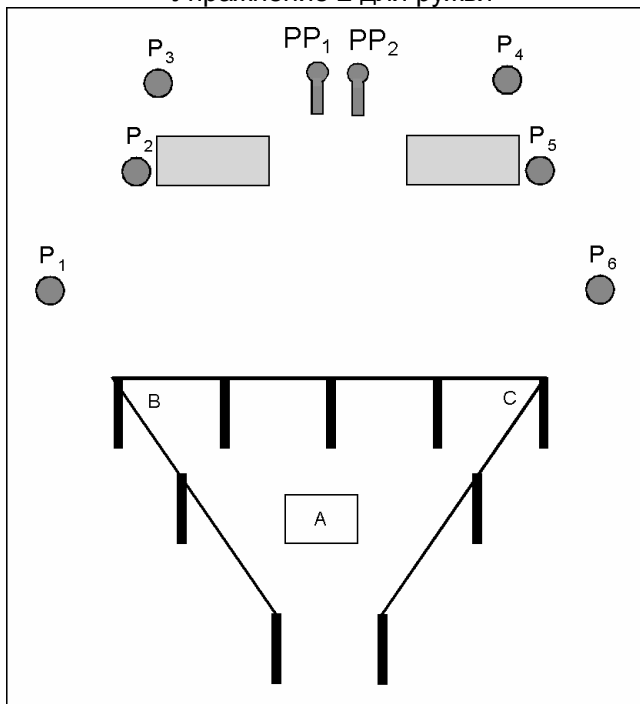
Правила : По правилам IPSC для ружья, версия 3.

Стартовая позиция: Участник стоит в боксе А. Разряженное ружьё находится на уровне пояса.

Порядок выполнения: по звуку таймера стрелок поражает мишени по мере их видимости.



## Упражнение 2 для ружья



Название упражнения: " Чистая работа "

Тип : Короткое упражнение

Тип счёта : Комсток

Мишени : Стальные мишени PP1,PP2, P1-P6

Дистанция : 15-20 м

Минимальное количество выстрелов : 8

Возможное количество очков : 40

Сигнал к началу упражнения : Звуковой

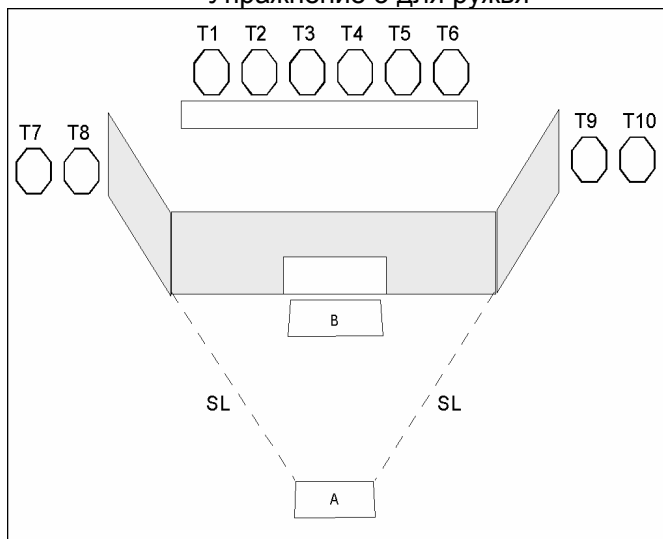
Сигнал к окончанию упражнения : Последний выстрел

Правила : По правилам IPSC для ружья, версия 3.

Стартовая позиция: Участник стоит в квадрате А. Разряженное ружьё находится на уровне пояса.

Порядок выполнения: по звуку таймера стрелок поражает мишени по мере их видимости. Примечание: P2 видна из угла В, P5 видна из угла С.

### Упражнение 3 для ружья



Название упражнения: " Хорошее начало "

Тип : Короткое упражнение

Тип счёта : Комсток

Мишени : Бумажные мишени T1-T10

Дистанция : 10-40 м

Минимальное количество выстрелов : 10

Возможное количество очков : 50

Сигнал к началу упражнения : Звуковой

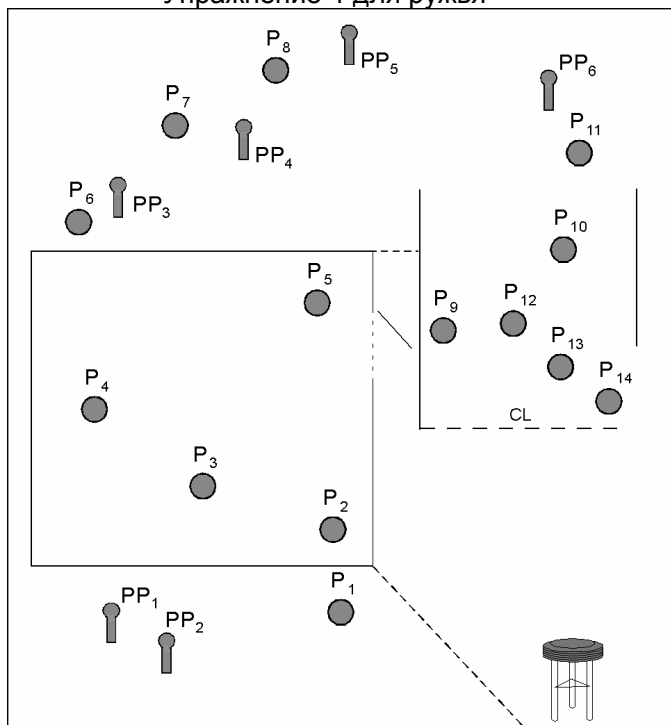
Сигнал к окончанию упражнения : Последний выстрел

Правила : По правилам IPSC для ружья, версия 3.

Стартовая позиция: Участник стоит в квадрате А. Разряженное ружьё находится на уровне пояса.

Порядок выполнения: по звуку таймера стрелок поражает мишени по мере их видимости. Мишени поражаются минимум один раз. Используются только пули.

## Упражнение 4 для ружья



Название упражнения: " Свидетельство фактов "

Тип : Длинное упражнение

Тип счёта : Комсток

Мишени : Стальные мишени PP1-PP6, P1-P14

Дистанция : 5-20 м

Минимальное количество выстрелов : 20

Возможное количество очков : 100

Сигнал к началу упражнения : Звуковой

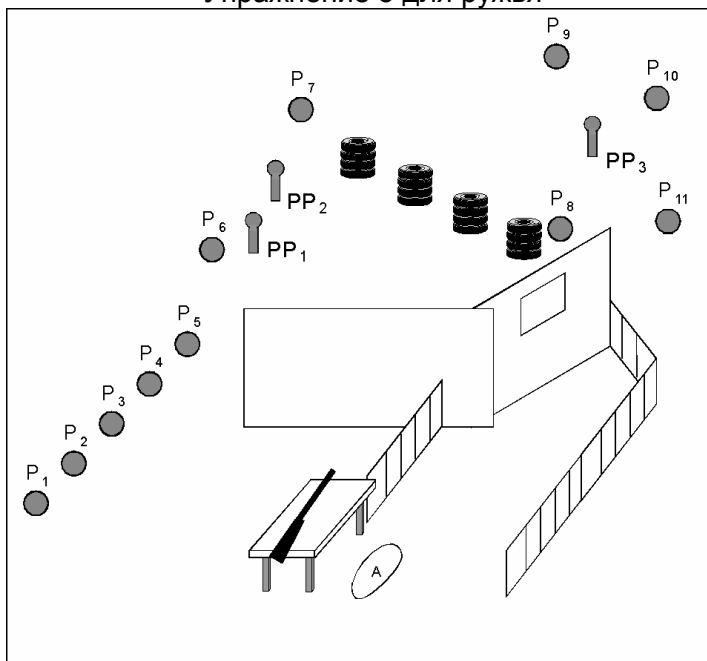
Сигнал к окончанию упражнения : Последний выстрел

Правила : По правилам IPSC для ружья, версия 3.

Стартовая позиция: Участник сидит на стуле лицом к мишеням. Заряженное ружьё лежит на коленях и направлено в сторону мишеней.

Порядок выполнения: по звуку таймера стрелок поражает мишени по мере их видимости.

## Упражнение 5 для ружья



Название упражнения: " Уже не игра "

Тип : Среднее упражнение

Тип счёта : Комсток

Мишени : Стальные мишени PP1-PP3, P1-P11

Дистанция : 5-30 м

Минимальное количество выстрелов : 14

Возможное количество очков : 70

Сигнал к началу упражнения : Звуковой

Сигнал к окончанию упражнения : Последний выстрел

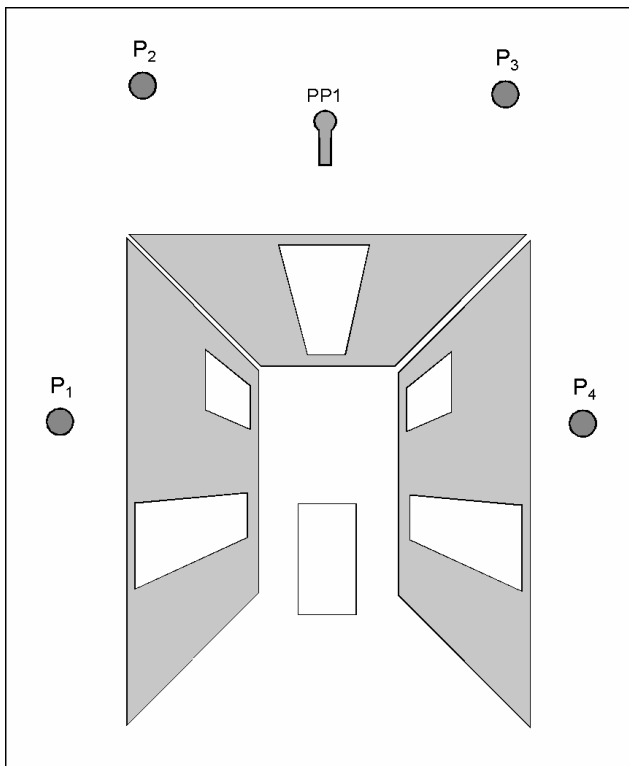
Правила : По правилам IPSC для ружья, версия 3.

Стартовая позиция : Участник стоит в квадрате А, касаясь рукой края стола.

Заряженное ружьё лежит на столе.

Порядок выполнения: по звуку таймера стрелок поражает мишени по мере их видимости.

## Упражнение 6 для ружья



Название упражнения: " И снова утро "

Тип : Короткое упражнение

Тип счёта : Комсток

Мишени : Стальные мишени PP1, P1-P4

Дистанция : 5-20 м

Минимальное количество выстрелов : 5

Возможное количество очков : 25

Сигнал к началу упражнения : Звуковой

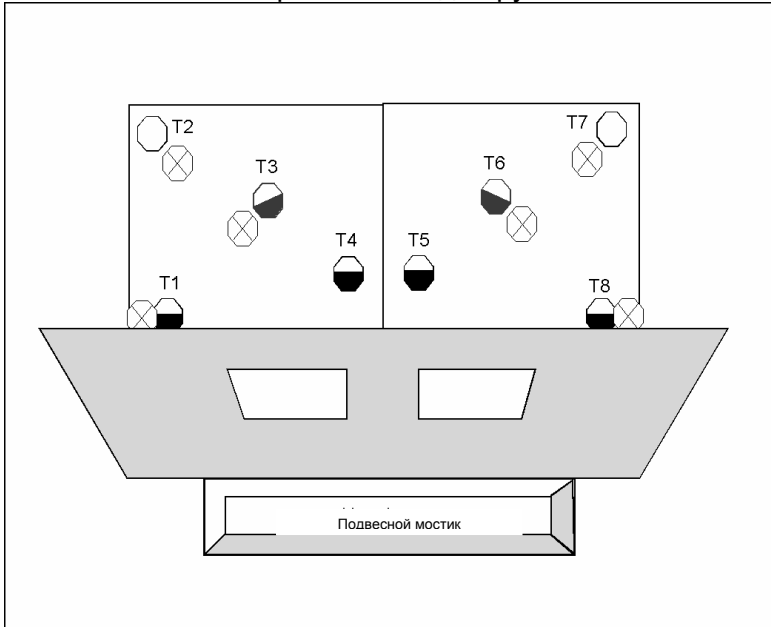
Сигнал к окончанию упражнения : Последний выстрел

Правила : По правилам IPSC для ружья, версия 3.

Стартовая позиция: Участник лежит на кровати. Заряженное ружьё стоит рядом у стены.

Порядок выполнения: по звуку таймера стрелок поражает мишени через окна по мере их видимости.

## Упражнение 7 для ружья



Название упражнения: " Осторожное обращение "

Тип : Короткое упражнение

Тип счёта : Комсток

Мишени : Бумажные мишени T1-T8

Дистанция : 5-20 м

Минимальное количество выстрелов : 8

Возможное количество очков : 40

Сигнал к началу упражнения : Звуковой

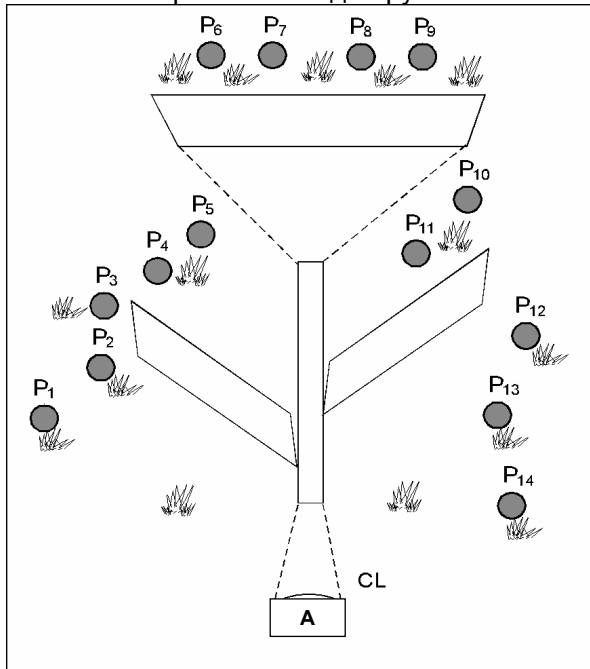
Сигнал к окончанию упражнения : Последний выстрел

Правила : По правилам IPSC для ружья, версия 3.

Стартовая позиция: Участник стоит на подвесном мостике. Заряженное ружьё находится на уровне пояса.

Порядок выполнения: по звуку таймера стрелок поражает мишени, находясь на подвесном мостике. Каждая мишень должна быть поражена минимум одним выстрелом. Разрешается использовать только пули.

## Упражнение 8 для ружья



Название упражнения: " Перебор "

Тип : Длинное упражнение

Тип счёта : Комсток

Мишени : Стальные мишени P1-P14

Дистанция : 5-20 м

Минимальное количество выстрелов : 14

Возможное количество очков : 70

Сигнал к началу упражнения : Звуковой

Сигнал к окончанию упражнения : Последний выстрел

Правила : По правилам IPSC для ружья, версия 3.

Стартовая позиция: Участник стоит в квадрате А. Разряженное ружьё находится на уровне пояса.

Порядок выполнения: по звуку таймера стрелок поражает мишени по мере их видимости. Примечание: P4,P5,P10 и P11 видны только с бревна.

## **Награждение**

### **Категория пистолет**

1. Первые десять мест по сумме 10 упражнений в каждой возрастной категории.  
За первые десять мест – грамоты и ценные подарки.  
Кубки за первые три места.
2. Первые места за упражнения.  
За первые места – грамоты.
3. Первые три места в дуэльной стрельбе.
4. За первые три места – кубки и грамоты.  
Первые три командных места по сумме 10 упражнений.  
Кубки и грамоты за первые три места.

### **Категория ружьё**

1. Первые десять мест по сумме 8 упражнений в каждой возрастной категории.  
За первые десять мест – грамоты и ценные подарки.  
Кубки за первые три места.
2. Первые места за упражнения.  
За первые места – грамоты.
3. Первые три места в дуэльной стрельбе.
4. За первые три места – кубки и грамоты.  
Первые три командных места по сумме 8 упражнений.  
Кубки за первые три места.

## **Регистрация участников**

Срок подачи заявки – до 15 мая 2003 года по адресу:

455000, г. Магнитогорск, ул. Уральская, 36/2-1

Телефон: (3519) 222-888. Факс: (3519) 228-101

[rus@ipsc.org](mailto:rus@ipsc.org)

[www.ipsc.ru](http://www.ipsc.ru)

или на месте проведения соревнований.



## Где остановиться в Магнитогорске

(Внимание ! Цены на проживание указаны на 1 февраля 2003 года)

### ГОСТИНИЦЫ

#### ЕВРОПА\*\*\*

Одноместный номер 115,5 у.е. + 450,75 руб. (бронь за 1-ые сутки) (для иностранцев),  
Одноместный номер 1-е сутки = 3 000 руб., далее = 2 541 руб. в сутки (для российских граждан)  
Двухместный номер 147 у.е. (для иностранцев),  
Двухместный номер 1-е сутки = 3 207,75 руб., далее = 2 751 руб. в сутки (для российских граждан)  
Люкс 178,5 у.е + 450,75 руб. (бронь за 1-ые сутки) (для иностранцев),  
Люкс 1-е сутки = 3 522,75 руб., далее = 3 066 руб. в сутки (для российских граждан)  
Телефон, телевизор, мини бар, душ или ванная.  
Гостиница европейского уровня. Имеется сауна, бар, ресторан. Расположена в зеленой полосе на окраине города. Оплата кредитной картой VISA, наличными.  
Тел. 8/3519/21-54-31

#### "ВОДОПАД ЧУДЕС" (Водно-спортивный комплекс)

Адрес: г. Магнитогорск, ул. Набережная, 9  
Гостиница европейского уровня. Ресторан, сауна, утепленный гараж на 17 авто. Имеется в каждом номере кондиционер, телевизор, телефон, ванна, душ.  
Одноместный номер = 1 980 руб. в сутки  
Двухместный номер = 2 360 руб. в сутки  
Люкс = 2 480 руб. в сутки (на 1 человека), 2 960 руб. в сутки (на 2 человека).  
2-х комнатный "VIP" = 4 480 руб. в сутки (на 1 человека), 4 960 руб. в сутки (на 2 человека).  
Бронь = 450 руб. (12 часов, 24 часа)  
В стоимость входит: завтрак + 2-х часовое купание в Аквапарке.  
Тел. 8/3519/23-33-98 (бронь)  
8/3519/37-39-11 (менеджер)

#### АЗИЯ

Адрес: г. Магнитогорск, ул. Уральская, 4  
Тел. 8/3519/32-22-13  
Адрес: г. Магнитогорск, ул. Уральская, 6/1  
Тел. 8/3519/32-63-50  
Гостиница квартирного типа. 2 кафе - бара. Расположена в жилой зоне г. Магнитогорска. 35 минут на автотранспорте до стрельбища.  
Одноместный номер (телевизор, телефон, холодильник) = 700 руб. в сутки  
Полулюкс квартирного типа (телевизор, телефон, холодильник) = 870 руб. в сутки  
Люкс (телевизор, телефон, холодильник) = 1 500 руб. в сутки

#### ОРБИТА

Адрес: Аэропорт г. Магнитогорска  
Тел. 8/3519/29-92-38  
Одноместный номер люкс (телевизор, телефон, холодильник) = 630 руб. в сутки  
Двухместный номер (телевизор, телефон, холодильник) = 1050 (1 200 с телефоном) руб. в сутки  
Одноместный номер из 2-х комнат (телевизор, телефон, холодильник) = 840 руб. в сутки



